

Государственное бюджетное учреждение Калининградской области  
профессиональная образовательная организация  
«Технологический колледж»

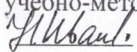
***РАБОЧАЯ ПРОГРАММА УЧЕБНОЙ ПРАКТИКИ***

***ПМ.01 УЧАСТИЕ В ПРОЕКТИРОВАНИИ ЗДАНИЙ И СООРУЖЕНИЙ***

для специальности

08.02.01 Строительство и эксплуатация зданий и сооружений

Советск  
2021 год

Согласовано  
заведующий учебно-методическим отделом  
 Н.А. Ивашкина  
31.08.2021 года

Рабочая программа по специальности 08.02.01 Строительство и эксплуатация зданий и сооружений разработана на основе:

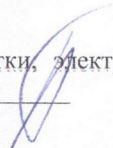
✓ приказа Министерства образования и науки России от 10 января 2018 года №02 «Об утверждении федерального государственного образовательного стандарта среднего профессионального образования по специальности 08.02.01 Строительство и эксплуатация зданий и сооружений (Зарегистрировано в Минюсте России 26 января 2018 года N 49797), укрупненная группа специальностей 08.00.00 Техника и технологии строительства;

✓ примерной основной образовательной программы по специальности 08.02.01 Строительство и эксплуатация зданий и сооружений.


**Организация-разработчик:** государственное бюджетное учреждение Калининградской области профессиональная образовательная организация «Технологический колледж»

**Разработчик:**

Атаманенко П.А., преподаватель

Рассмотрена на заседании кафедры «Металлообработки, электротехники и строительных дисциплин». Протокол №1 от 30 августа 2021 года 

Рекомендована методическим советом государственного бюджетного учреждения Калининградской области профессиональной образовательной организацией «Технологический колледж». Протокол №1 от 31 августа 2021 года

Согласовано  
Муниципальное казенное учреждение Советского городского округа  
«Служба заказчика»  
Директор  М. Э.Яковлев

## **СОДЕРЖАНИЕ**

<b>1. ОБЩАЯ ХАРАКТЕРИСТИКА РАБОЧЕЙ ПРОГРАММЫ УЧЕБНОЙ ПРАКТИКИ</b>
<b>2. СТРУКТУРА И СОДЕРЖАНИЕ УЧЕБНОЙ ПРАКТИКИ</b>
<b>3. УСЛОВИЯ РЕАЛИЗАЦИИ УЧЕБНОЙ ПРАКТИКИ</b>
<b>4. КОНТРОЛЬ И ОЦЕНКА РЕЗУЛЬТАТОВ ОСВОЕНИЯ УЧЕБНОЙ ПРАКТИКИ</b>

**1. ОБЩАЯ ХАРАКТЕРИСТИКА РАБОЧЕЙ ПРОГРАММЫ  
УЧЕБНОЙ ПРАКТИКИ  
ПМ.01 УЧАСТИЕ В ПРОЕКТИРОВАНИИ ЗДАНИЙ И СООРУЖЕНИЙ**

### 1.1. Цель и планируемые результаты освоения учебной практики

<b>Код</b>	<b>Наименование общих компетенций</b>
<b>ОК 01.</b>	Выбирать способы решения задач профессиональной деятельности применительно к различным контекстам
<b>ОК 02.</b>	Осуществлять поиск, анализ и интерпретацию информации, необходимой для выполнения задач профессиональной деятельности
<b>ОК 03.</b>	Планировать и реализовывать собственное профессиональное и личностное развитие
<b>ОК 04.</b>	Работать в коллективе и команде, эффективно взаимодействовать с коллегами, руководством, клиентами
<b>ОК 05.</b>	Осуществлять устную и письменную коммуникацию на государственном языке Российской Федерации с учетом особенностей социального и культурного контекста
<b>ОК 06.</b>	Проявлять гражданско-патриотическую позицию, демонстрировать осознанное поведение на основе традиционных общечеловеческих ценностей
<b>ОК 07.</b>	Содействовать сохранению окружающей среды, ресурсосбережению, эффективно действовать в чрезвычайных ситуациях
<b>ОК 08.</b>	Использовать средства физической культуры для сохранения и укрепления здоровья в процессе профессиональной деятельности и поддержания необходимого уровня физической подготовленности
<b>ОК 09.</b>	Использовать информационные технологии в профессиональной деятельности
<b>ОК 10.</b>	Пользоваться профессиональной документацией на государственном и иностранном языках
<b>ОК 11.</b>	Использовать знания по финансовой грамотности, планировать предпринимательскую деятельность в профессиональной сфере.

*В результате изучения учебной практики обучающийся должен освоить основной вид деятельности Участие в проектировании зданий и сооружений и соответствующие ему общие компетенции, и профессиональные компетенции:*

### 1.2. Перечень общих компетенций

Перечень профессиональных компетенций

<b>Код</b>	<b>Наименование видов деятельности и профессиональных компетенций</b>
ВД 1	Участие в проектировании зданий и сооружений
ПК 1.1.	Подбирать наиболее оптимальные решения из строительных конструкций и материалов, разрабатывать узлы и детали конструктивных элементов зданий и сооружений в соответствии с условиями эксплуатации и назначениями
ПК 1.2.	Выполнять расчеты и конструирование строительных конструкций
ПК 1.3.	Разрабатывать архитектурно-строительные чертежи с использованием средств автоматизированного проектирования
ПК 1.4.	Участвовать в разработке проекта производства работ с применением информационных технологий.
ПК 1.5.	Пользоваться компьютером с применением специализированного программного обеспечения;

### 1.3. В результате освоения учебной практики обучающийся должен:

Иметь практический опыт	- подбора строительных конструкций и материалов; - разработки узлов и деталей конструктивных элементов зданий; - разработки архитектурно-строительных чертежей; выполнения расчетов по проектированию строительных конструкций, оснований;
-------------------------	--

	<ul style="list-style-type: none"> <li>-составления и описания работ, спецификаций, таблиц и другой технической документации для разработки линейных и сетевых графиков производства работ;</li> <li>- разработки и согласования календарных планов производства строительных работ на объекте капитального строительства;</li> <li>- разработки карт технологических и трудовых процессов.</li> </ul>
уметь	<ul style="list-style-type: none"> <li>- читать проектно-технологическую документацию;</li> <li>-пользоваться компьютером с применением специализированного программного обеспечения;</li> <li>- определять глубину заложения фундамента;</li> <li>-выполнять теплотехнический расчет ограждающих конструкций;</li> <li>-подбирать строительные конструкции для разработки архитектурно-строительных чертежей;</li> <li>- выполнять расчеты нагрузок, действующих на конструкции;</li> <li>- строить расчетную схему конструкции по конструктивной схеме;</li> <li>- выполнять статический расчет;</li> <li>- проверять несущую способность конструкций;</li> <li>- подбирать сечение элемента от приложенных нагрузок;</li> <li>- выполнять расчеты соединений элементов конструкции;</li> <li>- читать проектно-технологическую документацию;</li> <li>-пользоваться компьютером с применением специализированного программного обеспечения;</li> <li>-определять номенклатуру и осуществлять расчет объемов (количества) и графика поставки строительных материалов, конструкций, изделий, оборудования и других видов материально-технических ресурсов в соответствии с производственными заданиями и календарными планами производства строительных работ на объекте капитального строительства;</li> <li>-разрабатывать графики эксплуатации (движения) строительной техники, машин и механизмов в соответствии с производственными заданиями и календарными планами производства строительных работ на объекте капитального строительства;</li> <li>-определять состав и расчёт показателей использования трудовых и материально-технических ресурсов;</li> <li>- заполнять унифицированные формы плановой документации распределения ресурсов при производстве строительных работ; - определять перечень необходимого обеспечения работников бытовыми и санитарно-гигиеническими помещениями.</li> </ul>
знать	<ul style="list-style-type: none"> <li>-виды и свойства основных строительных материалов, изделий и конструкций, в том числе применяемых при электрозащите, тепло- и звукоизоляции, огнезащите, при создании решений для влажных и мокрых помещений, антивандальной защиты;</li> <li>-конструктивные системы зданий, основные узлы сопряжений конструкций зданий;</li> <li>-принципы проектирования схемы планировочной организации земельного участка;</li> <li>-международные стандарты по проектированию строительных конструкций, в том числе информационное моделирование зданий (BIM-технологии);</li> <li>- способы и методы планирования строительных работ (календарные планы, графики производства работ);</li> <li>-виды и характеристики строительных машин, энергетических установок,</li> </ul>

	<p>транспортных средств и другой техники;</p> <ul style="list-style-type: none"><li>- требования нормативных правовых актов и нормативных технических документов к составу, содержанию и оформлению проектной документации;</li><li>- в составе проекта организации строительства ведомости потребности в строительных конструкциях, изделиях, материалах и оборудовании, методы расчетов линейных и сетевых графиков, проектирования строительных генеральных планов;</li><li>- графики потребности в основных строительных машинах, транспортных средствах и в кадрах строителей по основным категориям;</li><li>- особенности выполнения строительных чертежей;</li><li>- графические обозначения материалов и элементов конструкций;</li><li>- требования нормативно-технической документации на оформление строительных чертежей;</li><li>- требования к элементам конструкций здания, помещения и общего имущества многоквартирных жилых домов, обусловленных необходимостью их доступности и соответствия особым потребностям инвалидов;</li></ul>
--	---

**1.2. Количество часов, отводимое на освоение учебной практики в форме практической подготовки – 108 часов**

**2. Структура и содержание учебной практики в форме практической подготовки *ПМ.01 УЧАСТИЕ В ПРОЕКТИРОВАНИИ ЗДАНИЙ И СООРУЖЕНИЙ***

**2.1. Тематический план учебной практики в форме практической подготовки**

<b>Профессиональные и общие компетенции</b>	<b>Код и наименование программы</b>	<b>Количество часов по УП.01</b>	<b>Виды работ</b>	<b>Наименования тем учебной практики в форме практической подготовки</b>	<b>Количество часов по темам</b>
<b>1</b>	<b>2</b>	<b>3</b>		<b>4</b>	<b>5</b>

<p><i>ПК 1.1.</i> <i>ПК 1.2.</i> <i>ПК 1.3.</i> <i>ПК 1.4.</i> ПК 1.5. <i>ОК 01.,</i> ОК 02., ОК 03., ОК 04., ОК 05., ОК 06., ОК 07., ОК 08., ОК 09., ОК 10., ОК 11.</p> <p>ЛР4, ЛР14, ЛР16, ЛР18, ЛР21, ЛР22, ЛР23, ЛР24</p>	УП.01	108	Участие в проектировании зданий и сооружений	<p>1. Подбор строительных конструкций и материалов с использованием средств автоматизированного проектирования:</p> <ul style="list-style-type: none"> <li>-подбор конструкции и материала стены, чердачного перекрытия (покрытия), их теплотехнический расчет с использованием информационных программ;</li> <li>-подбор элементов наслонных стропил, вычерчивание стропильной системы;</li> <li>-подбор ленточных сборных фундаментов, вычерчивание в AutoCAD;</li> <li>-подбор сборных железобетонных перекрытий, вычерчивание в AutoCAD</li> </ul> <p>2. Разработка узлов и деталей конструктивных элементов зданий с использованием средств автоматизированного проектирования:</p> <ul style="list-style-type: none"> <li>- узлов цоколя зданий;</li> <li>-карнизных узлов зданий;</li> <li>-стыков и сопряжений конструктивных элементов бескаркасных панельных зданий.</li> </ul> <p>3. Разработка архитектурно-строительных чертежей с использованием средств автоматизированного проектирования:</p> <ul style="list-style-type: none"> <li>-чертежа плана здания в AutoCAD;</li> <li>- чертежа разреза здания в AutoCA</li> <li>-фасада здания, узлов в AutoCAD.</li> </ul> <p>4. Трехмерное моделирование здания с использованием BIM-технологий</p> <p>Выполнение расчетов по проектированию строительных конструкций, оснований с использованием информационных профессиональных программ:</p> <ul style="list-style-type: none"> <li>- сбор нагрузок;</li> <li>-определение расчётного сопротивления грунта;</li> <li>-определение размеров подошвы ленточного фундамента;</li> <li>-расчёт железобетонной конструкции.</li> </ul> <p>составление и описание работ, спецификаций, таблиц и другой технической документации для разработки линейных и сетевых графиков производства работ</p>	108
<b>Всего часов</b>				<b>108</b>	



### 3. УСЛОВИЯ РЕАЛИЗАЦИИ ПРОГРАММЫ УЧЕБНОЙ ПРАКТИКИ

**3.1. Для реализации программы учебной практики предусмотрены следующие специальные помещения:**

**Лаборатория «Испытания строительных материалов и конструкций»** оснащена оборудованием:

набор сит для определения гранулометрического состава песка, разрывная машина для определения прочности арматурной стали и сварных швов, стандартный конус для определения подвижности бетонной смеси, прибор для определения водопотребности и сроков схватывания цементного теста, пресс для определения прочности на сжатие бетона, прибор для определения прочности бетона неразрушающим способом.

**Лаборатория «Информационных технологий в профессиональной деятельности»** оснащена оборудованием

- рабочие места преподавателя и обучающихся (столы и стулья по количеству мест);
- техническими средствами обучения: компьютер с необходимым лицензионным программным обеспечением и мультимедиапроектор (рабочее место преподавателя); компьютеры с необходимым лицензионным программным обеспечением по количеству обучающихся (с делением на подгруппы на практические занятия), принтер, сканер, проектор.

**Лаборатория «Электротехники»** оснащена оборудованием:

- учебная лабораторная станция, макетная плата с наборным полем для станции;
- набор учебных модулей для установки на макетную плату;
- техническими средствами:
- персональный компьютер;
- учебное программное обеспечение.

#### **Оснащение мастерских**

##### **Мастерская каменных работ:**

- Строительные материалы: кирпич, блоки, негашёная известь
- Инструменты и приспособления: совковая лопата; кельма; кирка; расшивка; правило; отвес; угольник, мастерок, молоток-кирочка, резервуар для раствора, ведро, растворная лопата, пила дисковая алмазная, мокрая ветошь, щётка ручная, совок, швабра жёсткая, рулетка 3 м, правило 2 м, уровень пузырьковый, строительный карандаш, строительный маркер, отстойник для мойки инструмента, шаблоны углов 30, 45, 60 и 90 градусов, шаблоны в половину, две трети и три четверти кирпича

- Станки: станок ручной для колки кирпича, бетономешалка

Приспособления, принадлежности, инвентарь: перчатки прочные, каска защитная, очки защитные, наушники, респиратор, спецодежда

- Шкаф для хранения инструментов
- Стеллажи для хранения материалов
- Шкаф для спец. одежды обучающихся

##### **Мастерская отделочных работ:**

Штукатурные работы:

Строительные материалы: шпаклевка гипсовая финишная, гипс строительный, песок, цемент, сухие штукатурные смеси,

Инструменты и приспособления: ведро 12 л, швабра жёсткая с ручкой, ветошь, уровень пузырьковый 2 метра, совок, щётка, средство подмащивания («стремянка» - высота подъема от пола  $h=1,5$  м), пластиковая ёмкость для приготовления смеси, правило алюминиевое трапециевидное и h-образное, сокол, шпатель, шпатель-кельма, шпатель широкий, шпатели

угловые, полутёрки, тёрка для шлифования, комплект шлифбумаги для тёрки, тёрка губчатая, профиль маячковый, сетчатый уголок, разметочный шнур с красящим порошком, строительный карандаш, строительный маркер, щётка, валик или кисть макловица, ручные ножницы по металлу, рулетка, отвес, миксер электрический или электродрель с насадкой, уровень пузырьковый, угольник строительный.

Приспособления, принадлежности, инвентарь: перчатки прочные, очки защитные, защитные беруши, респиратор, спецодежда

- Шкаф для хранения инструментов
- Стеллажи для хранения материалов
- Шкаф для спец. одежды обучающихся

### **Малярные работы:**

Строительные материалы: грунтовка, обои, обойный клей, краски.

Инструменты и приспособления: нож с выдвижающимся лезвием, ножницы, кисть-макловица, резиновый валик, обойная щётка, обойная линейка, обойный шпатель, валик 10 см, ёмкость для малярных составов, набор канцелярских принадлежностей (карандаш, ластик, линейка, циркуль), калькулятор, кисть для смешивания красок, кисть-ручник №2-4, линейка деревянная, венецианская кельма, шпатель универсальный, губка, уровень, шлифовальная бумага, ведро, лопатка для перемешивания малярных составов, малярный скотч.

Приспособления, принадлежности, инвентарь: перчатки прочные, очки защитные, защитные, респиратор, спецодежда

- Шкаф для хранения инструментов
- Стеллажи для хранения материалов
- Шкаф для спец. одежды обучающихся.

### **Облицовка плиткой:**

Строительные материалы: клей плиточный, плитка глазурованная, затирка для швов.

Инструменты и приспособления: крестики, швабра жёсткая с ручкой, совок, щётка, ведро, пластиковая ёмкость для приготовления смеси, уровень строительный, опорная рейка, шлифовальная лента, круг шлифовальный, мастерок (кельма), стальная терка, спиртовые уровни, калькулятор, режущие инструменты, инструменты для гравировки металла, зажимы (клещи), линейка, карандаш, наждачная бумага, деревянная терка, молоток, угольник, проверочный разметочный угольник, угломер, циркуль (с расширением радиуса), зубчатый шпатель, лобзик электрический, аккумуляторная дрель-шуруповёрт, миксер электрический или электродрель с насадкой.

Станки: станок электрический для резки плитки, шлифовальный станок

Приспособления, принадлежности, инвентарь: перчатки латексные, очки защитные, рабочий комбинезон или костюм, рабочая обувь с металлическим подноском.

- Шкаф для хранения инструментов
- Стеллажи для хранения материалов
- Шкаф для спец. одежды обучающихся

### **Мастерская плотницких работ:**

Ручной инструмент:

Разметочный: рулетка, линейка, угольник, циркуль, ярунок, малка, уровень, рейсмус, шаблоны, кронциркуль, отвес, разметочный шнур.

Для пиления: ножовка широкая, ножовка для продольного пиления, ножовка для поперечного пиления, двуручная пила, лучковая пила.

Для строгания: шерхебель, рубанок, фуганок, галтель, горбачи, фальцгебель, грунтубель, медведка.

Для долбления: долота плотничные, стамески плоские, стамески полукруглые, топоры, тёсла, струги.

Для сверления: коловорот, бурав, перовое сверло, центровое сверло, винтовое сверло, спиральное сверло.

Вспомогательный инструмент: молоток, киянка, клещи, струбцины, гвоздодёр, клинья, заточные камни, напильник трехгранный, рашпиль, приспособление для заточки стамесок и ножей рубанков, отбойник.

Электроинструмент: электрорубанок, электрофуганок, ручная циркулярная пила, электролобзик, дрель, перфоратор, шлифовальные машины, пила торцовочная, многофункциональные машины, пылесос, шуруповерт, фрезерная машина, сабельные пилы

Станки: фуговально- рейсмусовый станок, фрезерный станок, сверлильный станок, шлифовальный станок.

Приспособления, принадлежности, инвентарь:

- Шкаф для хранения инструментов
- Стеллажи для хранения материалов
- Шкаф для спец. одежды обучающихся, спецодежда.
- Рабочее место – столярный верста

### **3.2 Активные и интерактивные образовательные технологии, используемые на занятиях**

Разбор конкретных ситуаций, мозговой штурм, блочное-модульная технология индивидуальные и групповые проекты.

**3.3. При реализации образовательной программы** вправе применять электронное обучение и дистанционные образовательные технологии.

### **3.4. Оснащенные базы практики,**

Реализация образовательной программы предполагает обязательную учебную и производственную практику (по профилю специальности) в форме практической подготовки.

Учебная практика в форме практической подготовки реализуется в мастерских профессиональной образовательной организации и требует наличия оборудования, инструментов, расходных материалов, обеспечивающих выполнение всех видов работ, определенных содержанием программ профессиональных модулей, в том числе оборудования и инструментов, используемых при проведении чемпионатов WorldSkills и указанных в инфраструктурных листах конкурсной документации WorldSkills по компетенции «Облицовка плиткой», «Кирпичная кладка», «Сухое строительство и штукатурные работы», «Малярные и декоративные работы», «Плотницкое дело», «Геодезия» (или их аналогов).

### **3.5. Информационное обеспечение реализации программы**

Для реализации программы библиотечный фонд образовательной организации имеет печатные и электронные образовательные и информационные ресурсы, рекомендуемые для использования в образовательном процессе.

#### **Печатные издания**

1. Архитектурные конструкции и теория конструирования: малоэтажные жилые здания: Учебное пособие / Сысоева Е.В., Трушин С.И., Коновалов В.П. - М.:НИЦ ИНФРА-М, 2018. - 280 с.

2. Вильчик, Н.П. Архитектура зданий: учебник / Н.П. Вильчик. – 2-е изд., перераб. и доп. – М.:ИНФРА – М, 2018. – 319с.: ил. – (Среднее профессиональное образование);

3. Конструкции зданий и сооружений с элементами статики : учебник / под ред. Л.Р. Маиляна. — М. : ИНФРА-М, 2018. — 687 с.

4. Металлические конструкции : учебник / В.В. Доркин, М.П. Рябцева. – М.: ИНФРА-М, 2018. — 457 с.

5. Михайлов А.Ю. Технология и организация строительства. Практикум. – М.: Инфра – Инженерия, 2017. – 196с
6. Основы инженерной геологии/ Н.А.Платов, А.А.Касаткина. Изд - 2-е перераб. и доп. - М.: ИНФРА-М, 2018. - 192 с.
7. Основы технологии и организации строительного-монтажных работ : учебник /С.Д. Сокова. — М. : ИНФРА-М, 2018. — 208 с.
8. Сборник задач по строительным конструкциям : учеб. пособие / А.И. Павлова. —М. : ИНФРА-М, 2018. — 143 с.
9. Строительные конструкции : учеб. пособие / Сербин Е.П., Сетков В.И. - М. : РИОР, НИЦ ИНФРА-М, 2018. - 236 с
10. Федоров В. С. Строительные конструкции: учебник / В.С. Федоров, В.Е. Левитский, Я.И. Швидко. — М.: КноРус, 2018
11. Технология возведения зданий и инженерных сооружений: учебник / А.А. Гончаров. — Москва: КноРус, 2019. — 270 с.
12. Федонов А.И. Основы строительного производства: учебное пособие / А.И. Федонов, Р.А. Федонов. — М.: КноРус, 2018 г.

### **Электронные издания (электронные ресурсы)**

1. Архитектурные конструкции [Электронный ресурс]. – Режим доступа:<http://archkonstrukt.narod.ru/Index.html>
2. Всё о строительных материалах [Электронный ресурс]. – Режим доступа: <http://www.stroykat.com/stroitelnye-materialy/>
3. Железобетонные конструкции. [Электронный ресурс] : учеб. пособие / Т.А. Журавская. — М. : ФОРУМ :ИНФРА-М, 2018. — 152 с. + Доп. материалы \_Режим доступа: <http://www.znaniium.com>].
4. Материалы для проектировщиков [Электронный ресурс]. – Режим доступа: [www.dwg.ru](http://www.dwg.ru)
5. Сайт ЦНИИСК им. Кучеренко[Электронный ресурс]. – Режим доступа : [www.cniisk.ru](http://www.cniisk.ru)
6. Сетков В.И., Сербин Е.П. - Строительные конструкции. Расчет и проектирование [Электронный ресурс]. – Режим доступа :[www.zodchii.ws/books/info-1076.html](http://www.zodchii.ws/books/info-1076.html)
7. Строительный портал «Бест-строй» [Электронный ресурс]. – Режим доступа : [www.best-stroy.ru/gost](http://www.best-stroy.ru/gost)
8. Расчет строительных конструкций[Электронный ресурс]. – Режим доступа: <http://saitinpro.ru/glavnaya/raschety/>
9. Техническая литература [Электронный ресурс]. – Режим доступа: <http://www.tehlit.ru/>
10. Базовая коллекция ЭБС ВООК.ru

### **Дополнительные источники**

#### **Справочники:**

1. Справочник строителя. Строительная техника, конструкции и технологии. / под ред. Х.Нестле. Издание 2-е, исправленное. Москва: Техносфера, 2018.- 856с.
2. Справочник по строительству: нормативы, правила, документы.2-е изд./сост.Е.Н. Романенкова. - М.: Проспект, 2018.-1232с.
3. Справочник современного строителя/ Л.Р. Маилян [и др.]; под общ. ред. Л.Р. Маиляна. - Изд. 3-е. – Ростов н/Д: Феникс,2019.-540 с.

### **3.6. Требования к кадровым условиям реализации образовательной программы.**

Реализация образовательной программы обеспечивается педагогическими работниками образовательной организации, а также лицами, привлекаемыми к реализации образовательной программы на условиях гражданско-правового договора, в том числе из числа руководителей и работников организаций, направление деятельности которых соответствует области профессиональной деятельности «Строительство и жилищно-коммунальное хозяйство» и имеющих стаж работы в данной профессиональной области не менее 3 лет.

Квалификация педагогических работников образовательной организации должна отвечать квалификационным требованиям, указанным в профессиональном стандарте «Педагог профессионального обучения, профессионального образования и дополнительного профессионального образования», утвержденном приказом Министерства труда и социальной защиты Российской Федерации от 8 сентября 2015 г. № 608н.

Педагогические работники, привлекаемые к реализации образовательной программы, должны получать дополнительное профессиональное образование по программам повышения квалификации, в том числе в форме стажировки в организациях, направление деятельности которых соответствует области профессиональной деятельности «Строительство и жилищно-коммунальное хозяйство» (не реже 1 раза в 3 года с учетом расширения спектра профессиональных компетенций).

Доля педагогических работников (в приведенных к целочисленным значениям ставок), обеспечивающих освоение обучающимися профессиональных модулей, имеющих опыт деятельности не менее 3 лет в организациях, направление деятельности которых соответствует области профессиональной деятельности «Строительство и жилищно-коммунальное хозяйство», в общем числе педагогических работников, реализующих образовательную программу, должна быть не менее 25 процентов.

#### 4. КОНТРОЛЬ И ОЦЕНКА РЕЗУЛЬТАТОВ ОСВОЕНИЯ УЧЕБНОЙ ПРАКТИКИ

Код и наименование профессиональных и общих компетенций, формируемых в рамках модуля	Критерии оценки	Методы оценки
ПК1.1 Подбирать наиболее оптимальные решения из строительных конструкций и материалов, разрабатывать узлы и детали конструктивных элементов зданий и сооружений в соответствии с условиями эксплуатации и назначениями	<ul style="list-style-type: none"> <li>– обоснование выбора строительных материалов конструктивных элементов ограждающих конструкций;</li> <li>– обоснование выбора глубины заложения фундамента в зависимости от вида грунта;</li> <li>– обоснование выбора строительных конструкций для разработки строительных чертежей;</li> <li>– выполнение теплотехнического расчета ограждающих конструкций;</li> <li>– проектирование типовых узлов.</li> </ul>	<p>Текущий контроль:</p> <ul style="list-style-type: none"> <li>- оценка защиты практических работ на учебной практике;</li> <li>- устных ответов;</li> </ul> <p>Итоговый контроль:</p> <ul style="list-style-type: none"> <li>- дифференцированный зачет по учебной практике</li> </ul>
ПК1.2 Выполнять расчеты и конструирование строительных конструкций	<ul style="list-style-type: none"> <li>– обоснование выбора конструкции в соответствии с расчетом действующих нагрузок;</li> <li>– построение расчетной схемы по конструктивной схеме;</li> <li>– выполнение статического расчета конструкций, проверка их несущей способности</li> </ul>	
ПК1.3 Разрабатывать архитектурно-строительные чертежи с использованием средств автоматизированного проектирования	<ul style="list-style-type: none"> <li>– выполнение проектной документации в соответствии с ЕСКД;</li> <li>– выполнение чертежей планов, фасадов, разрезов, узлов генпланов гражданских и промышленных зданий с использованием информационных технологий</li> </ul>	

<p>ПК 1.4. Участвовать в разработке проекта производства работ с применением информационных технологий.</p>	<ul style="list-style-type: none"> <li>– определение номенклатуры и осуществление расчета объемов (количества) и графика поставки строительных материалов, конструкций, изделий, оборудования и других видов материально-технических ресурсов в соответствии с производственными заданиями и календарными планами производства строительных работ на объекте капитального строительства;</li> <li>– разработка графиков эксплуатации (движения) строительной техники, машин и механизмов в соответствии с производственными заданиями и календарными планами производства строительных работ на объекте капитального строительства;</li> <li>– выполнение расчетов линейных и сетевых графиков, проектирования строительных генеральных планов;</li> <li>– разработка графиков потребности в основных строительных машинах, транспортных средствах и в кадрах строителей по основным категориям;</li> <li>– выполнение строительных чертежей применением информационных технологий;</li> <li>– выполнение графического обозначения материалов и элементов конструкций;</li> <li>– соблюдение требований нормативно-технической документации при оформлении строительных чертежей;</li> <li>– определение состава и расчёта показателей использования трудовых и материально-технических ресурсов;</li> <li>– заполнение унифицированных форм плановой документации распределения ресурсов при производстве строительных работ;</li> <li>– определение перечня необходимого обеспечения работников бытовыми и санитарно-гигиеническими помещениями;</li> <li>– составление и описание работ, спецификаций, таблиц и другой технической документации для разработки линейных и сетевых графиков производства работ;</li> <li>– разработка и согласование календарных планов производства</li> </ul>	<p>Текущий контроль:</p> <ul style="list-style-type: none"> <li>- оценка защиты практических работ на учебной практике;</li> <li>- устных ответов;</li> </ul> <p>Итоговый контроль:</p> <ul style="list-style-type: none"> <li>- дифференцированный зачет по учебной практике</li> </ul>
---	---	--

	<p>строительных работ на объекте капитального строительства;</p> <ul style="list-style-type: none"> <li>– разработка карт технологических и трудовых процессов;</li> <li>– соблюдение технологической последовательности производства работ и требований охраны труда, техники безопасности на объекте капитального строительства</li> </ul>	
ПК 1.5. Пользоваться компьютером с применением специализированного программного обеспечения;	– пользоваться компьютером с применением специализированного программного обеспечения;	
ОК 01. Выбирать способы решения профессиональной деятельности применительно к различным контекстам	<ul style="list-style-type: none"> <li>-обоснованность постановки цели, выбора и применения методов и способов решения профессиональных задач;</li> <li>- адекватная оценка и самооценка эффективности и качества</li> </ul>	Экспертная оценка по результатам наблюдения за деятельностью обучающихся в процессе освоения учебной практики
ОК 02. Осуществлять поиск, анализ и интерпретацию информации, необходимой для выполнения задач профессиональной деятельности	<ul style="list-style-type: none"> <li>-оперативность поиска и использования информации, необходимой для качественного выполнения профессиональных задач,</li> <li>-широта использования различных источников информации, включая электронные.</li> </ul>	
ОК 03. Планировать и реализовывать собственное профессиональное и личностное развитие	<ul style="list-style-type: none"> <li>-демонстрация ответственности за принятые решения</li> <li>- обоснованность самоанализа и коррекция результатов собственной работы</li> </ul>	
ОК 04. Работать в коллективе и команде, эффективно взаимодействовать с коллегами, руководством, клиентами	<ul style="list-style-type: none"> <li>-конструктивность взаимодействия с обучающимися, преподавателями и руководителями практики в ходе обучения и при решении профессиональных задач.</li> <li>-четкое выполнение обязанностей при работе в команде и / или выполнении задания в группе</li> <li>-соблюдение норм профессиональной этики при работе в команде.</li> <li>-построение профессионального общения с учетом социально-профессионального статуса, ситуации общения, особенностей группы и индивидуальных особенностей участников коммуникации</li> </ul>	
ОК 05. Осуществлять устную и письменную коммуникацию на государственном языке	<ul style="list-style-type: none"> <li>-грамотность устной и письменной речи,</li> <li>- ясность формулирования и изложения мыслей</li> </ul>	Экспертная оценка по результатам наблюдения за деятельностью

Российской Федерации с учетом особенностей социального и культурного контекста		обучающихся в процессе освоения учебной практики
ОК 06. Проявлять гражданско-патриотическую позицию, демонстрировать осознанное поведение на основе традиционных общечеловеческих ценностей	-описывать значимость своей профессии (специальности)	Экспертная оценка по результатам наблюдения за деятельностью обучающихся в процессе освоения учебной практики
ОК 07. Содействовать сохранению окружающей среды, ресурсосбережению, эффективно действовать в чрезвычайных ситуациях	-соблюдение нормы экологической безопасности; -применение направлений ресурсосбережения в рамках профессиональной деятельности по специальности	Экспертная оценка по результатам наблюдения за деятельностью обучающихся в процессе освоения учебной практики
ОК 08. Использовать средства физической культуры для сохранения и укрепления здоровья в процессе профессиональной деятельности и поддержания необходимого уровня физической подготовленности	-использование физкультурно-оздоровительной деятельности для укрепления здоровья, достижения жизненных и профессиональных целей; -применение рациональных приемов двигательных функций в профессиональной деятельности; -пользоваться средствами профилактики перенапряжения характерными для данной специальности	
ОК 09. Использовать информационные технологии в профессиональной деятельности	- применение средств информационных технологий для решения профессиональных задач; -использование современного общего и специализированного программного обеспечения при решении профессиональных задач.	Экспертная оценка по результатам наблюдения за деятельностью обучающихся в процессе освоения учебной практики
ОК 10. Пользоваться профессиональной документацией на государственном и иностранном языках	-понимать общий смысл четко произнесенных высказываний на известные темы (профессиональные и бытовые), -понимать тексты на базовые профессиональные темы; -участвовать в диалогах на знакомые общие и профессиональные темы; - строить простые высказывания о себе и о своей профессиональной деятельности; -кратко обосновывать и объяснить свои действия (текущие и планируемые); -писать простые связные сообщения на знакомые или интересующие профессиональные темы -использование в профессиональной деятельности необходимой технической	



	документации	
ОК 11. Использовать знания по финансовой грамотности, планировать предпринимательскую деятельность в профессиональной сфере	-использование законодательных и нормативно-правовых актов при планировании предпринимательской деятельности в строительной отрасли -планирование предпринимательскую деятельность в профессиональной сфере	Экспертная оценка по результатам наблюдения за деятельностью обучающихся в процессе освоения учебной практики