

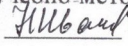
Государственное бюджетное учреждение Калининградской области
профессиональная образовательная организация
«Технологический колледж»

РАБОЧАЯ ПРОГРАММА ПРОФЕССИОНАЛЬНОГО МОДУЛЯ
ПМ.02 ВЫПОЛНЕНИЕ ТЕХНОЛОГИЧЕСКИХ ПРОЦЕССОВ НА ОБЪЕКТЕ
КАПИТАЛЬНОГО СТРОИТЕЛЬСТВА

для специальности
08.02.01 Строительство и эксплуатация зданий и сооружений

Советск
2021 год

Согласовано
заведующий учебно-методическим отделом

 Н.А. Ивашкина
31.08.2021 года

Рабочая программа по специальности 08.02.01 Строительство и эксплуатация зданий и сооружений разработана на основе:


✓ приказа Министерства образования и науки России от 10 января 2018 года №02 «Об утверждении федерального государственного образовательного стандарта среднего профессионального образования по специальности 08.02.01 Строительство и эксплуатация зданий и сооружений (Зарегистрировано в Минюсте России 26 января 2018 года N 49797), укрупненная группа специальностей 08.00.00 Техника и технологии строительства;

✓ примерной основной образовательной программы по специальности 08.02.01 Строительство и эксплуатация зданий и сооружений.

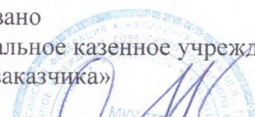
Организация-разработчик: государственное бюджетное учреждение Калининградской области профессиональная образовательная организация «Технологический колледж»

Разработчик:

Атаманенко П.А., преподаватель

Рассмотрена на заседании кафедры «Металлообработки, электротехники и строительных дисциплин». Протокол №1 от 30 августа 2021 года 

Рекомендована методическим советом государственного бюджетного учреждения Калининградской области профессиональной образовательной организацией «Технологический колледж». Протокол №1 от 31 августа 2021 года

Согласовано
Муниципальное казенное учреждение Советского городского округа
«Служба заказчика»
Директор  М. Э.Яковлев



СОДЕРЖАНИЕ

1. ОБЩАЯ ХАРАКТЕРИСТИКА РАБОЧЕЙ ПРОГРАММЫ ПРОФЕССИОНАЛЬНОГО МОДУЛЯ
2. СТРУКТУРА И СОДЕРЖАНИЕ ПРОФЕССИОНАЛЬНОГО МОДУЛЯ
3. УСЛОВИЯ РЕАЛИЗАЦИИ ПРОФЕССИОНАЛЬНОГО МОДУЛЯ
4. КОНТРОЛЬ И ОЦЕНКА РЕЗУЛЬТАТОВ ОСВОЕНИЯ ПРОФЕССИОНАЛЬНОГО МОДУЛЯ

**1. ОБЩАЯ ХАРАКТЕРИСТИКА РАБОЧЕЙ ПРОГРАММЫ
ПРОФЕССИОНАЛЬНОГО МОДУЛЯ
ПМ.02 ВЫПОЛНЕНИЕ ТЕХНОЛОГИЧЕСКИХ ПРОЦЕССОВ НА ОБЪЕКТЕ
КАПИТАЛЬНОГО СТРОИТЕЛЬСТВА**

1.1. Цель и планируемые результаты освоения профессионального модуля

В результате изучения профессионального модуля обучающийся должен освоить основной вид деятельности: Выполнение технологических процессов на объекте капитального строительства и соответствующие ему общие компетенции, и профессиональные компетенции:

1.1.1. Перечень общих компетенций

Код	Наименование общих компетенций
ОК 01.	Выбирать способы решения задач профессиональной деятельности применительно к различным контекстам;
ОК 02.	Осуществлять поиск, анализ и интерпретацию информации, необходимой для выполнения задач профессиональной деятельности;
ОК 03.	Планировать и реализовывать собственное профессиональное и личностное развитие;
ОК 04.	Работать в коллективе и команде, эффективно взаимодействовать с коллегами, руководством, клиентами;
ОК 05.	Осуществлять устную и письменную коммуникацию на государственном языке Российской Федерации с учетом особенностей социального и культурного контекста;
ОК 06.	Проявлять гражданско-патриотическую позицию, демонстрировать осознанное поведение на основе традиционных общечеловеческих ценностей;
ОК 07.	Содействовать сохранению окружающей среды, ресурсосбережению, эффективно действовать в чрезвычайных ситуациях;
ОК 09.	Использовать информационные технологии в профессиональной деятельности;
ОК 10.	Пользоваться профессиональной документацией на государственном и иностранном языках;
ОК 11.	Использовать знания по финансовой грамотности, планировать предпринимательскую деятельность в профессиональной сфере.

1.1.2. Перечень профессиональных компетенций

Код	Наименование видов деятельности и профессиональных компетенций
ВД 2	Выполнение технологических процессов на объекте капитального строительства.
ПК 2.1.	Выполнять подготовительные работы на строительной площадке.
ПК 2.2.	Выполнять строительно-монтажные, в том числе отделочные работы на объекте капитального строительства.
ПК 2.3.	Проводить оперативный учет объемов выполняемых работ и расходов материальных ресурсов.
ПК 2.4.	Осуществлять мероприятия по контролю качества выполняемых работ и расходуемых материалов.
ПК 2.5.	Калькулировать сметную, плановую, фактическую себестоимость строительных работ на основе утвержденной документации

1.1.3. В результате освоения профессионального модуля обучающийся должен:

<p>Иметь практический опыт в:</p>	<ul style="list-style-type: none"> – подготовке строительной площадки, участков производств строительных работ и рабочих мест в соответствии с требованиями технологического процесса, охраны труда, пожарной безопасности и охраны окружающей среды; – определении перечня работ по обеспечению безопасности строительной площадки; – организации и выполнении производства строительно-монтажных, в том числе отделочных работ, работ по тепло- и звукоизоляции, огнезащите и антивандальной защите на объекте капитального строительства; – определении потребности производства строительно-монтажных работ, в том числе отделочных работ, на объекте капитального строительства в материально-технических ресурсах; – оформлении заявки, приемке, распределении, учёте и хранении материально-технических ресурсов для производства строительных работ; – контроле качества и объема количества материально-технических ресурсов для производства строительных работ; – разработке, планировании и контроле выполнения оперативных мер, направленных на исправление дефектов результатов однотипных строительных работ; – составлении калькуляций сметных затрат на используемые материально-технические ресурсы; – составлении первичной учетной документации по выполненным строительно-монтажным, в том числе отделочным работам в подразделении строительной организации; – представлении для проверки и сопровождении при проверке и согласовании первичной учетной документации по выполненным строительно-монтажным, в том числе отделочным работам; – контроле выполнения мероприятий по обеспечению соответствия результатов строительных работ требованиям нормативных технических документов и условиям договора строительного подряда; – планировании и контроле выполнения мер, направленных на предупреждение и устранение причин возникновения отклонений результатов выполненных строительных работ от требований нормативной технической, технологической и проектной документации;
<p>уметь</p>	<ul style="list-style-type: none"> – планировку и разметку участка производства строительных работ на объекте капитального строительства; – осуществлять планировку и разметку участка производства строительных работ на объекте капитального строительства; – осуществлять производство строительно-монтажных, в том числе отделочных работ в соответствии с требованиями нормативно-технической документации, требованиями договора, рабочими чертежами и проектом производства работ; – осуществлять документальное сопровождение производства строительных работ (журналы производства работ, акты выполненных работ); – осуществлять визуальный и инструментальный (геодезический) контроль положений элементов, конструкций, частей и элементов отделки объекта капитального строительства (строения, сооружения), инженерных сетей; – обеспечивать приемку и хранение материалов, изделий, конструкций в соответствии с нормативно-технической документацией;

	<ul style="list-style-type: none"> – формировать и поддерживать систему учетно-отчетной документации по движению (приходу, расходу) материально-технических ресурсов на складе; – распределять машины и средства малой механизации по типам, назначению, видам выполняемых работ; – проводить обмерные работы; – определять объемы выполняемых строительно-монтажных, в том числе и отделочных работ; – осуществлять документальное оформление заявки, приемки, распределения, учета и хранения материально-технических ресурсов (заявки, ведомости расхода и списания материальных ценностей); – распознавать различные виды дефектов отделочных, изоляционных и защитных покрытий по результатам измерительного и инструментального контроля; – определять перечень работ по обеспечению безопасности участка производства строительных работ; – вести операционный контроль технологической последовательности производства строительно-монтажных, в том числе отделочных работ, устраняя нарушения технологии и обеспечивая качество строительных работ в соответствии с нормативно-технической документацией; – осуществлять документальное сопровождение результатов операционного контроля качества работ (журнал операционного контроля качества работ, акты скрытых работ, акты промежуточной приемки ответственных конструкций); – калькулировать сметную, плановую, фактическую себестоимость строительных работ на основе утвержденной документации; – определять величину прямых и косвенных затрат в составе сметной, плановой, фактической себестоимости строительных работ на основе утвержденной документации; – оформлять периодическую отчетную документацию по контролю использования сметных лимитов,
<p>знать</p>	<ul style="list-style-type: none"> – требования нормативных технических документов, определяющих состав и порядок обустройства строительной площадки; – требования нормативных технических документов к производству строительно-монтажных, в том числе отделочных работ на объекте капитального строительства; – технологии производства строительно-монтажных работ; в том числе отделочных работ, работ по тепло- и звукоизоляции, огнезащите и антивандальной защите; – технологии, виды и способы устройства систем электрохимической защиты; – технологии катодной защиты объектов; – этапы выполнения содержание и основные этапы геодезических разбивочных работ; – методы визуального и инструментального контроля качества и объемов (количества) поставляемых материально-технических ресурсов; – правила транспортировки, складирования и хранения различных видов материально-технических ресурсов; – требования нормативной технической и проектной документации к составу

и качеству производства строительных работ на объекте капитального строительства;

- методы определения видов, сложности и объемов строительных работ и производственных заданий;
- требования нормативной технической и технологической документации к составу и содержанию операционного контроля строительных процессов и (или) производственных операций при производстве строительно-монтажных, в том числе отделочных работ;
- требования законодательства Российской Федерации к порядку приёма-передачи законченных объектов капитального строительства и этапов комплексов работ;
- требования нормативных технических документов к порядку приемки скрытых работ и строительных конструкций, влияющих на безопасность объекта капитального строительства;
- методы и средства инструментального контроля качества результатов производства строительно-монтажных, в том числе отделочных работ;
- технические условия и национальные стандарты на принимаемые работы;
- особенности производства строительных работ на опасных, технически сложных и уникальных объектах капитального строительства;
- нормы по защите от коррозии опасных производственных объектов, а также межгосударственные и отраслевые стандарты;
- правила и порядок наладки и регулирования контрольно-измерительных инструментов, оборудования электрохимической защиты;
- порядок оформления заявок на строительные материалы, изделия и конструкции, оборудование (инструменты, инвентарные приспособления), строительную технику (машины и механизмы);
- схемы операционного контроля качества строительно-монтажных, в том числе отделочных работ;
- рациональное применение строительных машин и средств малой механизации;
- правила содержания и эксплуатации техники и оборудования;
- современную методическую и сметно-нормативную базу ценообразования в строительстве;
- правила ведения исполнительной и учетной документации при производстве строительных работ;
- порядок составления внутренней отчетности по контролю качества строительно-монтажных, в том числе отделочных работ;
- методы и средства устранения дефектов результатов производства строительных работ;
- методы профилактики дефектов систем защитных покрытий;
- перспективные организационные, технологические и технические решения в области производства строительных работ;
- основания и порядок принятия решений о консервации незавершенного объекта капитального строительства;
- состав работ по консервации незавершенного объекта капитального строительства и порядок их документального оформления

1.2. Количество часов, отводимое на освоение профессионального модуля

Всего часов: **570** часов

Из них:

на освоение МДК - **260** часов

на самостоятельную работу - **100** часов

на учебную практику - **72** часа

на производственную практику (по профилю специальности) - **108** часов

экзамены по МДК - **20** часов

экзамен по модулю – **10** часов

2. Структура и содержание профессионального модуля *ПМ.02 ВЫПОЛНЕНИЕ ТЕХНОЛОГИЧЕСКИХ ПРОЦЕССОВ НА ОБЪЕКТЕ КАПИТАЛЬНОГО СТРОИТЕЛЬСТВА*

2.1. Структура профессионального модуля

Коды профессиональных общих компетенций	Наименования разделов профессионального модуля	Объем образовательной программы	Объем профессионального модуля, час.								
			Занятия во взаимодействии с преподавателем, час.				Самостоятельная работа	Экзамен по МДК	Экзамен по модулю		
			Всего	В том числе		Практики					
				Лабораторных и практических занятий	Курсовых работ (проектов)	Учебная				Производственная (по профилю специальности)	
ПК 2.1. ПК 2.2. ОК 01.-ОК 07. ОК 09.- ОК11.	Раздел 1. Ведение технологических процессов при производстве строительно-монтажных, в том числе отделочных работ	226	130	100		36		50	10		
ПК 2.3. ПК 2.4. ПК 2.5. ОК 01.-ОК 07. ОК 09.- ОК 11.	Раздел 2. Ведение контроля выполнения строительно-монтажных, в том числе отделочных работ	226	130	100		36		50	10		
ПК 2.1. ПК 2.2. ПК 2.3. ПК 2.4. ПК 2.5 ОК 01.-ОК 07. ОК 09.- ОК11.	Производственная практика (по профилю специальности), в форме практической подготовки, часов	108					108				
	Экзамен по модулю	10									10
	Всего:	570	260	200		72	108	100	20	10	

2.2. Тематический план и содержание профессионального модуля (ПМ)

Наименование разделов и тем профессионального модуля (ПМ), междисциплинарных курсов (МДК)	Содержание учебного материала, лабораторные работы и практические занятия, самостоятельная учебная работа обучающихся, курсовая работа (проект)	Объем в часах
1	2	3
Раздел 1. Ведение технологических процессов при производстве строительно-монтажных, в том числе отделочных работ		226
МДК.02.01 Организация технологических процессов на объекте капитального строительства		130
Тема 1.1 Основные положения строительного производства ЛР4, ЛР14, ЛР16, ЛР18, ЛР21, ЛР22, ЛР23, ЛР24	<p>Содержание</p> <p>Строительство как отрасль материального производства. Строительная продукция. Участники строительства и их функции.</p> <p>Строительные процессы и работы их структура и классификация. Общестроительные и специальные работы по циклам. Методы определения видов и сложности строительных работ.</p> <p>Строительные рабочие профессии, специальности, квалификация. Организация труда, численный и квалификационный состав бригад, звеньев. Организация рабочего места. Понятия: фронт работ, захватка, делянка.</p> <p>Техническое и тарифное нормирование. Понятия: производительность труда, выработка, норма времени, трудоемкость.</p>	2
Тема 1.2 Строительные машины и средства малой механизации. ЛР4, ЛР14, ЛР16, ЛР18, ЛР21, ЛР22, ЛР23, ЛР24	<p>Содержание</p> <p>1. Машины и оборудование для земляных работ. Рабочий цикл землеройной машины, характеристика его операций. Понятие резания и копания грунта. Общая классификация машин и оборудования для разработки грунтов. Классификация одноковшовых экскаваторов, система индексации. Методика определения производительности. Основные и сменные рабочие органы и рабочее оборудование строительных экскаваторов. Предпочтительные области применения экскаваторов с пневмоколесным и гусеничным ходовыми устройствами.</p> <p>Назначение, область применения, рабочие процессы, рабочая зона, одноковшового экскаватора.</p> <p>Экскаваторы непрерывного действия, назначение, рабочие движения. Общая классификация экскаваторов непрерывного действия.</p> <p>Землеройно-транспортные машины, назначение, область применения, классификация. Расчет производительности бульдозеров. Автогрейдеры, назначение, область применения, процесс работы, сравнение планировочных качеств автогрейдеров и бульдозеров. Системы автоматизации землеройно-транспортных машин.</p> <p>Машины для разработки мерзлых грунтов. Назначение, рабочий процесс и производительность рыхлителей, баровых машин.</p> <p>Сущность процесса и способы уплотнения грунтов, оценка степени уплотнения. Машины и оборудование для уплотнения грунтов. Назначение, область применения, рабочие процессы катков с металлическими вальцами, прицепных, полуприцепных, самоходных пневмокатков, комбинированных катков, трамбующих плит, виброплит, ударно-</p>	20

	<p>вибрационных машин и виброкатков.</p> <p>2. Машины и оборудование для свайных работ. Классификация машин и оборудования для свайных работ. Назначение, виды, рабочие процессы копров и копрового оборудования, области применения. Свайные молоты, принцип работы, основные параметры, сравнительная оценка, предпочтительные области применения. Назначение, рабочий процесс вибропогружателей. Самонастройка вибромолотов. Переналадка вибромолотов на режим свае- и шпунтовывдергивателя. Машины и оборудование для погружения свай вдавливанием.</p>	
	<p>3. Машины и оборудование для приготовления бетонных смесей и строительных растворов. Машины и оборудование для бетонных работ. Классификация, принципиальные схемы устройства и работы, производительность бетоно- и растворосмесителей циклического и непрерывного действия. Бетоно-и растворосмесительные заводы и установки. Классификация, принцип работы и производительность бетононасосов с периодической подачей и непрерывного действия. Технические средства для подачи и распределения бетонной смеси и их рабочие процессы. Методика определения производительности самоходных стреловых бетоноукладчиков. Способы уплотнения бетонной смеси и применяемое оборудование, его классификация, их достоинства и недостатки</p>	
	<p>4. Грузоподъемные машины. Общие сведения. Назначение классификация грузоподъемных машин. Назначение и виды грузозахватных приспособлений. Лебедки, типы, основные параметры, назначение. Назначение, классификация, основные параметры строительных кранов. Системы индексации. Грузовая, высотная и грузо-высотная характеристика кранов. Назначение, область применения, классификация, структура индексации, рабочие процессы и производительность башенных кранов, самоходных стрелковых кранов (гусеничных и пневмоколесных кранов, автокранов, кранов на специальном шасси автомобильного типа), кранов-трубоукладчиков. Устройство безопасной работы кранов. Техническое освидетельствование кранов, его регламент и состав. Устройство и эксплуатация подкрановых путей. Назначение, типы, устройство и принцип работы строительных подъемников и монтажных вышек.</p>	
	<p>5. Машины и оборудование для отделочных и кровельных работ. Оборудование, применяемое при устройстве кровель. Виды механизированных работ при оштукатуривании поверхностей. Назначение, состав оборудования штукатурного комплекта, принцип работы и производительность растворнасосов, пневмонагнетателей, передвижных агрегатов, цемент-пушек, установок для торкретирования. Состав малярных работ. Назначение, принцип работы малярных агрегатов, шпатлевочных установок и передвижных шпатлевочных агрегатов, окрасочных агрегатов, пневматических и безвоздушных краскораспылителей. Назначение, принцип работы дисковых затирочных и мозаично-шлифовальных машин, машин для шлифования и полирования полов.</p>	
	<p>6. Ручные машины. Ручные машины, их классификация и индексация, предъявляемые требования. Классы защиты ручных электрических машин. Рабочие процессы и основные параметры ручных машин. Рабочие инструменты ручных машин.</p>	
	<p>7. Содержание и эксплуатация строительных машин и механизмов и их рациональное использование.</p>	
	<p>8.Транспортирование строительных грузов. Виды и общая характеристика строительного транспорта, преимущественные области применения. Назначение, область применения классификация грузовых автомобилей, тракторов, тягачей. Погрузочно-разгрузочные работы на строительной площадке.</p> <p>8 Назначение, область применения классификация грузовых автомобилей, тракторов, тягачей.</p>	

	В том числе, практических занятий в форме практической подготовки	16
	Практическое занятие №1 Подбор экскаватора и транспортных средств по объёму работ, заданному сроку выполнения работ, требуемым характеристикам машин.	
	Практическое занятие №2 Выбор бульдозера. Схемы резания и перемещения грунта бульдозером. Выбор способа разработки грунта. Определение производительности.	
	Практическое занятие №3. Подбор свайных молотов, копров и копрового оборудования.	
	Практическое занятие №4. Выбор комплекта машин для транспортировки, укладки и уплотнения бетонной смеси.	
	Практическое занятие №5. Выбор кранов по техническим параметрам.	
	Практическое занятие №6. Подбор машин и оборудования для выполнения отделочных работ. (штукатурные, малярные станции).	
Тема 1.3. Организационно-техническая подготовка строительного производства ЛР4, ЛР14, ЛР16, ЛР18, ЛР21, ЛР22, ЛР23, ЛР24	Содержание	6
	1. Состав и организация работ, предшествующих строительству. Выбор строительной площадки. 2. Предпроектная подготовка строительного производства. Инженерно-геологические изыскания, экономические изыскания, технические изыскания. Организация проектирования объектов. 3. Рабочая документация. Проект организации строительства (ПОС). Проект производства работ (ППР). 4. Охрана труда подготовительного периода. Охрана окружающей среды.	
	В том числе, практических занятий в форме практической подготовки	4
	1. Практическое занятие №7 Чтение и анализ проектно-технологической документации (на основе образцов ПОС, ППР).	
Тема 1.4. Организация и выполнение работ подготовительного периода ЛР4, ЛР14, ЛР16, ЛР18, ЛР21, ЛР22, ЛР23, ЛР24	Содержание	30
	1. Цель и задачи подготовки строительного производства. Требования нормативных технических документов, определяющих состав и порядок обустройства строительной площадки.	
	2. Работы подготовительного периода. Внеплощадочные работы. Внутриплощадочные работы. Освоение строительной площадки.	
	4. Геодезическое обеспечение подготовительного периода. Геодезическая плановая и высотная основа. Проект производства геодезических работ (ППГР), схема планировочной организации земельного участка, топографический план территории, разбивочные чертежи, рабочие чертежи, монтажные чертежи технологического оборудования. Чертежи вертикальной планировки.	
	5.Способы построения проектных точек на местности. Плановая и высотная разбивочные сети на строительной площадке. Элементы геодезических построений на строительной площадке: построение линейных отрезков заданной проектом длины, заданного уклона; горизонтальных углов заданной проектом величины; точек с заданными проектами высотами. Способы построения на местности осевых точек.	
	6.Геодезическая подготовка для переноса проекта в натуру: методика получения данных, необходимых для выноса в натуру, составление разбивочного чертежа. Полевые работы. Контроль выполнения разбивочных работ	
	7.. Производство геометрического нивелирование поверхности строительной площадки по квадратам. Технология полевых	

	<p>работ при нивелировании поверхности по квадратам: методика построения прямых углов теодолитов, рулетками; разбивка квадратов и закрепление вершин квадратов; составление полевой схемы; нивелирование вершин квадратов в случае одной установки нивелира, в случае нескольких станций. Контроль нивелирования.</p> <p>7. Состав камеральных работ. Вычислительная обработка полевой схемы: вычисление высот промежуточных точек, контроль: вычисление горизонта нивелира для станций, вычисление высот промежуточных точек. Составление плана. Интерполирование горизонталей и рисовка рельефа.</p> <p>9 Методика выполнения расчётов по проектированию горизонтальной площадки. Алгоритм вычислений. Картограмма земляных работ. Вычисление рабочих высот, определение точек нулевых работ. Составление ведомости вычисления объёмов земляных работ</p> <p>10. Инженерная подготовка площадки. Отвод поверхностных вод. Понижение уровня грунтовых вод</p> <p>11. Постоянные и временные дороги</p> <p>13 Существующие и временные сети снабжения строительства водой и электроэнергией. Схемы подключения временных коммуникаций к существующим инженерным сетям</p> <p>14. Оформление технической документации при производстве подготовительных работ</p>	
	В том числе, практических занятий в форме практической подготовки	24
	Практическое занятие № 8. Составление разбивочного чертежа объекта капитального строительства	
	Практическое занятие № 9. Выполнение разбивки сетки квадратов	
	Практическое занятие № 10. Нивелирование сетки квадратов с вычислением отметок вершин	
	Практическое занятие № 11. Составление картограммы земляных работ	
	Практическое занятие № 12. Построение проектных точек на строительной площадке	
	Практическое занятие № 13. Оформление акта приёмки	
	Практическое занятие № 14. Составление перечня работ по обеспечению безопасности заданного участка производства строительных работ.	
Тема 1.5. Выполнение строительно- монтажных работ	Содержание	40
ЛР4, ЛР14, ЛР16, ЛР18, ЛР21, ЛР22, ЛР23, ЛР24	<p>1. Требования нормативных технических документов к производству строительно-монтажных, в том числе отделочных работ на объекте капитального строительства.</p> <p>2. Земляные работы в строительстве. Виды земляных сооружений, требования к ним. Классификация грунтов по трудности разработки. Подготовительные и вспомогательные процессы. Устойчивость откосов земляных сооружений. Геодезическое сопровождение земляных работ.</p> <p>Комплексная механизация земляных работ. Основные методы производства земляных работ с применением современных средств механизации. Разработка грунтов одноковшовыми экскаваторами с различным сменным оборудованием. Основные понятия о разработке грунта землеройно-транспортными и землеройными машинами.</p> <p>Способы отсыпки грунта в насыпи и его уплотнения. Обратная засыпка грунта. Правила исчисления объёмов земляных работ.</p> <p>Производство земляных работ в зимних и экстремальных условиях, а также в районах с особыми геофизическими</p>	

	<p>условиями. Техника безопасности при производстве земляных работ.</p> <p>3. Свайные работы. Виды и классификация свай. Особенности работы конструкций. Методы погружения заранее изготовленных свай. Организация работ. Испытание свай. Методы устройства набивных свай. Организация работ. Технология устройства сборных и монолитных ростверков. Правила исчисления объёмов работ. Производство работ в зимних и экстремальных условиях, а также в районах с особыми геофизическими условиями. Техника безопасности при производстве свайных работ</p>	
	<p>4. Каменные работы. Понятие, виды каменной кладки. Инструменты, приспособления, леса и подмости. Подача материалов к рабочим местам. Технология выполнения каменных работ. Организация рабочего места и труда каменщиков. Кладка отдельных конструктивных элементов зданий. Кладка многослойных наружных стен. Технология и методы организации работ при кладке стен зданий, увязка этих работ с монтажом сборных элементов. Правила исчисления объёмов работ. Технология производства каменных работ в зимних и экстремальных условиях, а также в районах с особыми геофизическими условиями. Техника безопасности при производстве каменных работ.</p>	
	<p>5. Плотничные и столярные работы. Возведение строительных конструкций из бревен и пиломатериалов. Установка столярных изделий. Техника безопасности при производстве плотничных и столярных работ.</p>	
	<p>6. Бетонные работы: общие положения. Назначение и область применения опалубки. Конструкции современных опалубочных систем. - добавила я. Устройство опалубки для основных видов конструкций. Устройство лесов под опалубку. Подготовка опалубки к бетонированию. Армирование ненапрягаемых конструкций на строительной площадке. Изготовление и установка арматуры. Способы обеспечения защитного слоя. Транспортирование и подача бетонной смеси к местам укладки. Бетонирование конструкций. Способы укладки и уплотнение бетонной смеси при бетонировании различных конструкций. Устройство рабочих швов. Уход за бетоном в процессе твердения. Способы ускорения твердения бетона. Распалубливание конструкций. Правила исчисления объёмов работ. Понятия о специальных способах бетонирования конструкций: вакуумирование, торкретирование бетона, напорное бетонирование, подводное бетонирование. Особенности производства бетонных работ в зимних и экстремальных условиях, а также в районах с особыми геофизическими условиями. Основные методы зимнего бетонирования, область их эффективного применения. Техника безопасности при производстве бетонных работ.</p>	
	<p>7. Монтаж строительных конструкций. Классификация методов монтажа строительных конструкций. Состав процесса монтажа. Доставка, прием и складирование конструкций. Подготовка конструкций к монтажу. Укрупнительная сборка конструкций. Временное усиление конструкций. Основные положения технологии монтажного цикла. Технология монтажа конструкций подземной части зданий. Организация монтажа одноэтажных промышленных зданий. Организация монтажа многоэтажных каркасных зданий. Организация монтажа зданий со сборно – монолитным</p>	

	<p>каркасом. Организация монтажа крупноблочных, бескаркасных крупнопанельных зданий. Организация монтажа зданий методом подъема этажей и перекрытий. Организация монтажа железобетонных оболочек покрытий. Организация монтажа пространственных конструкций и конструкций высотных инженерных сооружений. Правила исчисления объемов работ. Особенности монтажа конструкций в зимних и экстремальных условиях, а также в районах с особыми геофизическими условиями. Техника безопасности при производстве монтажных работ.</p>	
	<p>8. Работы по устройству защитных и изоляционных покрытий. Гидроизоляционные работы. Тепло - и звукоизоляционные работы. Подсчет объемов работ. Огнезащита конструкций. Антивандальная защита. Виды, способы и технологии устройства систем электрохимической защиты. Устройство катодной защиты сооружений. Защита от коррозии, межгосударственные и отраслевые стандарты.</p>	
	<p>9. Устройство кровель. Подготовка оснований под кровлю. Устройство кровель из рулонных материалов и мастик. Устройство кровель из штучных материалов. Подсчет объемов работ. Особенности производства работ в зимних условиях. Техника безопасности при проведении кровельных работ.</p>	
	<p>10. Работы по устройству отделочных покрытий. Организация и выполнение штукатурных работ ручным и механизированным способами. Организация и выполнение облицовочных работ. Устройство подвесных потолков. Остекление проемов.</p>	
	<p>Организация и выполнение малярных работ. Покрытие поверхностей рулонными материалами. Оклеивка стен обоями. Оклеивка стен синтетическими пленками. Подсчет объемов работ. Техника безопасности при проведении отделочных работ.</p>	
	<p>11. Устройство полов. Подготовка основания и устройство подстилающего слоя. Устройства покрытия пола из штучных материалов (деревянные полы, полы из штучного и наборного мозаичного паркета, полы из ламината). Устройства покрытия полов из рулонных материалов (покрытие полов линолеумом, ковровые полы). Устройство покрытий из плит и плиток. Устройство монолитных покрытий (наливные, мозаичные, цементные, бетонные, асфальтовые и др. полы). Подсчет объемов работ. Техника безопасности при устройстве полов.</p>	
	<p>12. Новые технологии строительства зданий и сооружений. Приоритетные направления при внедрении инновационных технологий. Перспективные организационные и технические решения. Применение новых строительных материалов для производства работ. Новые строительные машины и оборудование.</p>	
	<p>В том числе, практических занятий в форме практической подготовки</p>	<p>34</p>
	<p>Практическое занятие № 15. Изучение требований нормативно-технической документации при производстве земляных работ, свайных работ.</p>	
	<p>Практическое занятие № 16. Изучение требований нормативно-технической документации при производстве каменных, плотничных и столярных работ.</p>	
	<p>Практическое занятие № 17. Изучение требований нормативно-технической документации при производстве бетонных и монтажных работ.</p>	
	<p>Практическое занятие № 18. Изучение требований нормативно-технической документации при производстве работ по</p>	

	устройству защитных и изоляционных покрытий, кровельных и отделочных работ.	
	Практические занятия № №19 -24.Выполнение каменных работ, в том числе	
	Практическое занятие №1 9. Изучение проектно-технологической документации на производство каменных работ.	
	Практическое занятие № 20. Ознакомление с правилами гигиены труда и техники безопасности при производстве каменных работ. Организация рабочего места. Подготовка материалов. Выбор инструмента и инвентаря.	
	Практическое занятие № 21. Разметка местоположения, точки отсчета и линии проектов в соответствии с планами и техническими заданиями.	
	Практическое занятие № 22. Приготовление раствора для кладки вручную.	
	Практическое занятие № 23. Выполнение каменной кладки стен и столбов из кирпича, камней и мелких блоков под штукатурку и с расшивкой швов по ходу кладки. Контроль вертикальности и горизонтальности кладки.	
	Практическое занятие № 24. Очистка кирпичной кладки, используя разрешенные средства, так, чтобы убрать с поверхности стен отметины от мастерка, грязные пятна и строительный мусор.	
	Практические занятия № № 25-30. Выполнение плотницких работ, в том числе	
	Практическое занятие № 25. Изучение проектно-технологической документации на производство плотницких работ.	
	Практическое занятие № 26. Ознакомление с правилами гигиены труда и техники безопасности при производстве плотницких работ. Организация рабочего места. Выбор инструмента и инвентаря.	
	Практическое занятие № 27. Выполнение заготовки деревянных элементов различного назначения в соответствии с чертежом, установленной нормой расхода материала и требованиями к качеству.	
	Практическое занятие № 28. Выполнение стандартных видов соединений: соединение на прямой сквозной шип, несквозное шиповое соединение, «ласточкин хвост», шпунтовое соединение, соединение внакладку, вертикальный рез, горизонтальный рез и др. Подготовка деталей конструкции к сборке.	
	Практическое занятие № 29. Выполнение соединения конструкции с использованием крепежа: гвоздей, винтов, угловых скоб, стыковых накладок, наконечников для балок, анкерных болтов/дюбелей, стяжек и зубчатых дисков.	
	Практическое занятие №30. Финишная обработка конструкции.	
	Практические занятия №№31 – 36. Выполнение штукатурных работ, в том числе	
	Практическое занятие №31. Изучение проектно-технологической документации на производство штукатурных работ.	
	Практическое занятие №32. Ознакомление с правилами гигиены труда и техники безопасности при производстве штукатурных работ. Организация рабочего места. Выбор инструмента и инвентаря.	
	Практическое занятие № 33. Подготовка поверхности для нанесения штукатурки. Приготовление вручную и механизированным способом растворов по заданному составу.	
	Практическое занятие №34. Оштукатуривание поверхности стен и потолков по заданию.	
	Практическое занятие № 35. Выполнение сплошного выравнивания поверхностей.	
	Практические занятия № №36 -40. Выполнение облицовочных работ, в том числе	
	Практическое занятие № 36. Изучение проектно-технологической документации на производство облицовочных работ.	
	Практическое занятие № 37. Ознакомление с правилами гигиены труда и техники безопасности при производстве	

	облицовочных работ. Организация рабочего места. Подготовка материалов. Выбор инструмента и инвентаря.	
	Практическое занятие № 38. Выполнение сортировки и подготовки плиток, обработка кромок плиток. Приготовление клеящего раствора на основе сухих смесей различного состава, в том числе с использованием средств малой механизации.	
	Практическое занятие № 39. Установка плиток на облицовываемую поверхность в соответствии с технологической картой.	
	Практическое занятие №40. Проверка вертикальности и горизонтальности облицованной плиткой поверхности. Заполнение швов и очистка облицованной поверхности.	
	Практические занятия №№41-46. Выполнение малярных работ, в том числе	
	Практическое занятие №41. Изучение проектно-технологической документации на производство малярных работ.	
	Практическое занятие №42. Ознакомление с правилами гигиены труда и техники безопасности при производстве малярных работ. Организация рабочего места. Подготовка материалов. Выбор инструмента и инвентаря.	
	Практическое занятие №42. Очистка поверхности. Грунтовка поверхности кистями, валиком, краскопультом с ручным приводом.	
	Практическое занятие №43. Шпатлевка и шлифование поверхности вручную и механизированным способом.	
	Практическое занятие №44. Приготовление окрасочных составов, эмульсии и пасты по заданному рецепту.	
	Практическое занятие №45. Окрашивание различных поверхностей вручную и механизированным способом водными и неводными составами. Контроль качества работ.	
	Практическое занятие №46. Покрывание поверхности лаком на основе битумов вручную. Отделка поверхности набрызгом и цветными декоративными крошками.	
Тема 1.6.	Содержание	10
Геодезическое сопровождение выполняемых строительно-монтажных работ	Геодезические работы при сооружении котлована (выемки): разбивка контуров котлована, установка обноски, визирок, контроль за отрывкой котлована, зачистка дна и откосов, передача осей и высот в котлован, исполнительные съемки открытого котлована.	
ЛР4, ЛР14, ЛР16, ЛР18, ЛР21, ЛР22, ЛР23, ЛР24	Геодезические работы при устройстве свай. Геодезические работы при устройстве ленточных фундаментов. Геодезическое сопровождение установки фундаментных подушек, блоков, опалубки. Геодезические работы при установке монолитных фундаментов под колонны. Геодезическое сопровождение монтажа фундаментов стаканного типа, монтажа стен подвала, цоколя, перекрытие над подвалом.	
	Геодезическое сопровождение строительно-монтажных работ надземного цикла. Построение плановой и высотной разбивочной сети на исходном горизонте. Проектирование точек исходной плановой и высотной сети на монтажный горизонт. Способы наклонного и вертикального проектирования разбивочных осей.	
	Геодезическое сопровождение монтажа крупнопанельных бескаркасных и каркасно-панельных зданий. Разбивка для установки наружных и внутренних стен, разбивка для установки железобетонных и металлических колонн, подкрановых балок, ригелей, подкрановых путей и ферм. Геодезические работы при устройстве лестниц, шахт лифта, междуэтажных перекрытий.	
	В том числе, практических занятий в форме практической подготовки	6
	Практическое занятие № 47. Выполнение исполнительной схемы выемки котлована, фундаментов	

	Практическое занятие №48.Выполнение исполнительной схемы бетонных и железобетонных сборных конструкций здания	
Тема 1.7. Особенности производства строительных работ на опасных, технически сложных и уникальных объектах капитального строительства ЛР4, ЛР14, ЛР16, ЛР18, ЛР21, ЛР22, ЛР23, ЛР24	Содержание	4
	Понятие особо опасных, технически сложных и уникальных объектов.	
	Требования к строительным организациям, производящим работы на особо опасных, технически сложных и уникальных объектах.	
	Особенности производства подготовительных, земляных работ, устройства оснований и фундаментов на особо опасных, технически сложных и уникальных объектах.	
	Особенности возведения бетонных и железобетонных конструкций на технически сложных, особо опасных и уникальных объектах.	
	Особенности возведения каменных, металлических и деревянных строительных конструкций на особо опасных, технически сложных и уникальных объектах.	
	Особенности выполнения фасадных работ, устройства кровель на особо опасных, технически сложных и уникальных объектах.	
	Особенности устройства инженерных сетей и систем на особо опасных, технически сложных и уникальных объектах.	
Тема 1.8. Ценообразование и проектно-сметное дело в строительстве ЛР4, ЛР14, ЛР16, ЛР18, ЛР21, ЛР22, ЛР23, ЛР24	Содержание	18
	1. Основы ценообразования в строительстве и его основы. Виды цен в строительстве и принципы их формирования.	
	2. Современная методическая и сметно-нормативная база ценообразования в строительстве. Общая структура государственной нормативной базы ценообразования и сметного нормирования. Виды сметных нормативов (государственные сметные нормативы – ГСН. отраслевые сметные нормативы – ОСН. территориальные сметные нормативы – ТСН. фирменные сметные нормативы – ФСН. индивидуальные сметные нормативы - ИСН). Элементные и укрупненные сметные нормативы. Государственные элементные сметные нормы ГСЭН 2017. Сборники ЕР на строительные (ремонтные) работы, монтаж оборудования и пусконаладочные работы (федеральные (ФЕР), территориальные ТЕР) и отраслевые (ОЕР). Состав, структура построения и общие правила применения единичных расценок.	
	3. Общая структура сметной стоимости строительной продукции по группам затрат: строительные (ремонтно-строительные) работы; монтажные работы; затраты на приобретение технологического оборудования, приспособлений, инструментов, инвентаря, мебели; прочие затраты. Структура сметной стоимости строительно-монтажных работ. Прямые затраты в сметной стоимости: затраты по материальным ресурсам, затраты на оплату труда работников строительной организации, затраты по эксплуатации машин и механизмов. Структура накладных расходов, сметной прибыли. Определение сметной стоимости по элементам затрат.	
	4. Методы расчета сметной стоимости строительной продукции: ресурсный, ресурсно-индексный, базисно - индексный, базисно – компенсационный, аналоговый. Виды смет, их состав и назначение. Порядок и правила составления сметной документации на объекты капитального строительства, ремонта и реконструкции по элементным сметным нормам.	

5. Правила и порядок разработки сметной документации по укрупненным показателям базисной стоимости (УПБС и УПБС ВР).	
6. Согласование, экспертиза и утверждение сметной документации. Структура, состав и порядок установления договорной цены. Периодическая отчетная документация по контролю использования сметных лимитов.	
В том числе, практических занятий в форме практической подготовки	16
Практическое занятие №49.Изучение действующей сметно-нормативной базы строительства.	
Практическое занятие № 50. Составление локальной сметы базисным и базисно-индексным методом (ведомость объемов работ задается преподавателем) и использованием ФЕР 2017	
Практическое занятие № 51. Составление сметы ресурсным методом (ведомость объемов работ задается преподавателем) и использованием ГЭСН 2017	
Практическое занятие №52.Оформление сметной документации: составление пояснительной записки к сметной документации, расчет технико-экономических показателей проекта на основании данных смет.	
Практическое занятие № 52. Составление локального сметного расчета (локальной сметы) на общестроительные работы по элементным сметным нормам, определение вида строительства, задание параметров сметы: округление, индексы, лимитированные затраты и др.	
Практическое занятие № 53. Составление локального сметного расчета (локальной сметы) на общестроительные работы по единичным расценкам базисно-индексным методом, определение вида строительства, задание параметров сметы: округление, индексы, лимитированные затраты и др.	
Практическое занятие №54.Составление разделов локальной сметы: земляные работы, фундаменты, каркас.	
Практическое занятие №55.Составление разделов локальной сметы: стены, перекрытия, перегородки; полы и основания.	
Практическое занятие № 56. Составление разделов локальной сметы: покрытия и кровли; заполнение проемов; лестницы и площадки; отделочные работы; разные работы (крыльца, отмостки и прочее).	
Практическое занятие №57.Составление объектного сметного расчета (объектной сметы): задание параметров сметы, создание формул, расчет сметы.	
Практическое занятие №58. Составление сводного сметного расчета стоимости строительства: задание параметров сметы, создание формул, расчет сметы.	
Практическое занятие №59.Оформление периодической отчетной документации по контролю использования сметных лимитов (форма КС-2, КС-3) с применением программного комплекса.	
Экзамен по МДК	10
Тематика самостоятельной работы	50
Проработка учебной литературы, нормативно-технических документов, ресурсов Интернет, ответы на вопросы, составление конспекта: <ul style="list-style-type: none"> – Градостроительный кодекс Российской Федерации. – Знаки закрепления разбивочных сетей. Искусственное закрепление грунтов. – Буровзрывные работы на строительной площадке. Закрытые способы разработки грунта. – Гидромеханическая разработка. Монтаж сборных и контейнерных домов из деревянных конструкций. 	

<ul style="list-style-type: none"> – Сухие растворные смеси и товарные растворы заводского изготовления. Растворные смеси для выравнивания стен, потолков и полов. – Натяжные потолки. Перегородки каркасно-обшивной конструкции. – Оклеечные материалы: стеклообои, металлообои, обои бумажные, виниловые, тканевые, из природных материалов и др. – Шпатлевки для выравнивания выбоин, углублений, вмятин, трещин на бетоне, штукатурке, камне и т.п. – Современные технологии прокладки инженерных сетей. – Назначение, область применения, схемы устройства, принцип работы, основные параметры и производительность конвейеров, виброжелобов, трубопроводного транспорта. <p>Определение объемов общестроительных работ (виды работ указываются преподавателем).</p> <p>Составление калькуляции затрат труда и потребности в машинах (виды работ указываются преподавателем).</p> <p>Разработка организационно-технологических схем строительных процессов (виды процессов указываются преподавателем).</p>		
<p>ЛР4, ЛР14, ЛР16, ЛР18, ЛР21, ЛР22, ЛР23, ЛР24 Учебная практика</p>	36	
<p>Виды работ:</p> <p>1. Подготовка строительной площадки - создание геодезической основы строительной площадки:</p> <ul style="list-style-type: none"> — получение инструктажа на рабочем месте, создание планово-высотной основы на строительной площадке; — выполнение вертикальной привязки проектного здания к рельефу стройплощадки; — выполнение выноса проектной отметки на обносок; — построение линии заданного уклона; — оформление заданной комплексной работы. 		
<p>2. Составление калькуляций сметных затрат на используемые материально-технические ресурсы:</p> <ul style="list-style-type: none"> - получение инструктажа на рабочем месте, выдача задания, ознакомление с производственной ситуацией; - составление калькуляции транспортных расходов по доставке строительных материалов и конструкций; - составление калькуляции сметной цены на материалы и конструктивные элементы (по заданию преподавателя в соответствии с условиями задачи); - составление локальной сметы на общестроительные и специальные работы базисно-индексным и ресурсным методами (с применением программного комплекса); - составление объектной сметы, составление сводного сметного расчета стоимости строительства (с применением программного комплекса). - оформление периодической отчетной документации по контролю использования сметных лимитов (форма КС-2, КС-3) - защита выполненных работ. 		
<p>Раздел 2. Ведение контроля выполнения строительного-монтажных, в том числе отделочных работ</p>	226	
<p>МДК 02.02 Учёт и контроль технологических процессов на объекте капитального строительства.</p>	130	
<p>Тема 2.1 Исполнительная и учетная документация при</p>	<p>Содержание</p> <p>1. Понятие об исполнительной документации в строительстве. Формы первичной документации. Порядок ведения исполнительной документации. Применение и заполнение форм первичной учетной документации.</p>	6

производстве строительных работ ЛР4, ЛР14, ЛР16, ЛР18, ЛР21, ЛР22, ЛР23, ЛР24	В том числе, практических занятий в форме практической подготовки	4
	Практическое занятие №1. Оформление актов освидетельствования скрытых работ и освидетельствования ответственных конструкций.	
	Практическое занятие №2. Оформление общего журнала работ и журнала специальных работ (по заданию преподавателя).	
Тема 2.2. Учёт объёмов выполняемых работ. ЛР4, ЛР14, ЛР16, ЛР18, ЛР21, ЛР22, ЛР23, ЛР24	Содержание	32
	1. Виды обмеров. Методы обмерных работ. Инструменты и приспособления для обмерных работ. Правила выполнения обмерных работ. Оформление. обмерных работ. Правила безопасного ведения обмерных работ.	
	2. Методы определения видов, сложности и объёмов производственных заданий. Учет объемов выполненных работ. Ведение накопительных ведомостей учета объемов выполненных работ.	
	В том числе практических занятий в форме практической подготовки	28
	Практическое занятие № 3. Практическая работа №1 Проведение обмерных работ внутренних помещений здания (по заданию преподавателя). Составление абриса обмера.	
	Практическое занятие № 4. Составление обмерных чертежей	
Тема 2.3. Учёт расхода материальных ресурсов. ЛР4, ЛР14, ЛР16, ЛР18, ЛР21, ЛР22, ЛР23, ЛР24	Содержание	30
	1. Элементы материально-технического обеспечения строительных объектов. Организация приемки, складирования, хранения, отпуска и учета строительных материалов и конструкций. Определение потребности и нормирование расхода строительных материалов и конструкций.	
	2. Учетно-отчетная документация по движению (приходу, расходу) материально технических ресурсов на складе. Оформление заявок на строительные материалы, конструкции, изделия, оборудование и строительную технику. Оформление документов списания материалов. Журнал входного учета и контроля качества получаемых материалов. содержание журнала и правила его ведения.	
	В том числе практических занятий в форме практической подготовки	26
	Практическое занятие №6. Определение потребности в строительных материалах, конструкциях, изделиях, оборудовании и строительной техники для возведения подземной и надземной частей здания.	
	Практическое занятие №7. Оформление заявки на строительные материалы, конструкции, изделия, оборудование и строительную технику и документов списания материалов.	
Тема 2.4. Понятие о контроле качества в строительстве. ЛР4, ЛР14, ЛР16,	Содержание	4
	1. Качество строительной продукции как объект управления. Понятие и системе качества ИСО; технические условия и национальные стандарты на принимаемые работы; Организация контроля качества строительно-монтажных работ. Требования нормативной технической и проектной документации к составу и качеству производства строительных работ на объекте капитального строительства;	

ЛР18, ЛР21, ЛР22, ЛР23, ЛР24	2. Внешний контроль качества строительной продукции. Осуществление внешнего контроля качества. Органы государственного надзора за качеством строительной продукции. Технический надзор заказчика. Авторский надзор.	
	3. Внутренний контроль качества строительной продукции. Лабораторный, геодезический и производственный контроль. Метрологическое обеспечение средств измерений и измеряемых величин при контроле качества технологических процессов производства строительного-монтажных, в том числе отделочных работ, в строительстве. Настройка и регулирование контрольно-измерительных инструментов, оборудования электрохимической защиты.	
Тема 2.5. Контроль качества строительных процессов ЛР4, ЛР14, ЛР16, ЛР18, ЛР21, ЛР22, ЛР23, ЛР24	Содержание	50
	1. Требования нормативной технической и технологической документации к составу и содержанию операционного контроля строительных процессов и (или) производственных операций при производстве строительного-монтажных, в том числе отделочных работ. Журнал операционного контроля качества строительного-монтажных работ. Нормативные технические документы к порядку приемки скрытых работ и строительных конструкций, влияющих на безопасность объекта капитального строительства. Примерный перечень скрытых работ, подлежащих освидетельствованию	
	2. Порядок осуществления контроля качества и приемки работ подготовительного цикла. Порядок осуществления контроля качества и приемки земляных работ (вертикальная планировка, разработка выемок, насыпи и обратные засыпки). Геодезический контроль земляных работ. Исполнительные схемы операционного контроля качества. Порядок осуществления контроля качества и приемки работ по возведению подземной части здания. Исполнительные схемы операционного контроля качества. Порядок осуществления контроля качества и приемки свайных работ. Исполнительные схемы операционного контроля качества	
	3. Порядок осуществления контроля качества и приемки монтажных работ. Исполнительные схемы операционного контроля качества. Порядок осуществления контроля качества и приемки каменных работ. Исполнительные схемы операционного контроля качества. Порядок осуществления контроля качества и приемки бетонных и железобетонных работ. Исполнительные схемы операционного контроля качества	
	4. Порядок осуществления контроля качества и приемки изоляционных работ. Исполнительные схемы операционного контроля качества. Порядок осуществления контроля качества и приемки кровельных работ. Исполнительные схемы операционного контроля качества. Порядок осуществления контроля качества и приемки отделочных работ. Исполнительные схемы операционного контроля качества. Порядок осуществления контроля качества и приемки работ по устройству полов. Исполнительные схемы операционного контроля качества.	
	5. Геодезический контроль выполняемых строительного-монтажных работ. Допуски при строительного-монтажных работах. Методы, средства профилактики и устранения дефектов результатов производства строительного-монтажных работ, а также систем защитных покрытий. Контроль качества инженерных сетей объектов капитального строительства	
	В том числе практических занятий в форме практической подготовки	42
	Практическое занятие №9. Проведение визуального контроля фактического положения возведенных конструкций, элементов и частей зданий, сооружений.	
	Практическое занятие №10. Составление исполнительных геодезических схем фактического положения возведенных	

	конструкций, элементов и частей зданий, сооружений.	
	Практическое занятие №11. Проведение визуального и инструментального контроля отделочных изоляционных и защитных покрытий и выявление дефектов отделочных изоляционных и защитных покрытий по результатам визуального и инструментального контроля.	
	Практическое занятие №12. Разработка мероприятий, обеспечивающих устранение дефектов, выявленных в процессе контроля.	
	Практическое занятие №13. Проведение визуального и инструментального (геодезического) контроля инженерных сетей и составление схемы операционного контроля качества (по заданию преподавателя).	
	Практическое занятие № 14. Проведение операционного контроля технологической последовательности производства строительно-монтажных (в том числе отделочных работ) с выявлением нарушений технологии.	
	Практическое занятие №15. Разработка мероприятий, обеспечивающих качество строительных работ, в соответствии с нормативно-технической документацией.	
	Практическое занятие №16. Оформление документации операционного контроля качества работ (журнал операционного контроля качества работ)	
Тема 2.6 Сдача работ и законченных строительных объектов. ЛР4, ЛР14, ЛР16, ЛР18, ЛР21, ЛР22, ЛР23, ЛР24	Содержание	4
	<ol style="list-style-type: none"> 1. Требования законодательства Российской Федерации к порядку приёма-передачи законченных объектов капитального строительства и этапов комплексов работ. 2. Порядок и правила приёмки строительных объектов в эксплуатацию. Техническая приемка объекта от подрядчика рабочей комиссией заказчика. Окончательная приемка объекта Государственной комиссией. Исполнительная документация. 	
Тема 2.7 Консервация незавершенного объекта строительства ЛР4, ЛР14, ЛР16, ЛР18, ЛР21, ЛР22, ЛР23, ЛР24	Содержание	4
	<ol style="list-style-type: none"> 1. Основания и порядок принятия решений о консервации незавершенного объекта капитального строительства. Состав работ по консервации незавершенного объекта капитального строительства и порядок их документального оформления 	
Экзамен по МДК		10
Тематика самостоятельной учебной работы при изучении раздела 2		50
<ul style="list-style-type: none"> — Проработка учебной литературы, нормативно-технических документов, ресурсов Интернет составление конспекта, ответы на вопросы по теме: Современные технические средства контроля качества строительной продукции. — Составление схем операционного контроля качества (СОКК) на разные виды строительных процессов. 		

<p>— Вычерчивание аксонометрических схем контроля качества различных строительных процессов.</p>	
<p>ЛР4, ЛР14, ЛР16, ЛР18, ЛР21, ЛР22, ЛР23, ЛР24 Учебная практика в форме практической подготовки Виды работ получение инструктажа на рабочем месте, выдача задания, ознакомление с производственной ситуацией; составление калькуляции транспортных расходов по доставке строительных материалов и конструкций; составление калькуляции сметной цены на материалы и конструктивные элементы (по заданию преподавателя в соответствии с условиями задачи); составление локальной сметы на общестроительные и специальные работы базисно-индексным и ресурсным методами (с применением программного комплекса); составление объектной сметы, составление сводного сметного расчета стоимости строительства (с применением программного комплекса). оформление периодической отчетной документации по контролю использования сметных лимитов (форма КС-2, КС-3). Защита выполненных работ. Исполнительная и учетная документация при производстве строительных работ Учёт объёмов выполняемых работ. Учёт расхода материальных ресурсов. Контроль качества строительных процессов Сдача работ и законченных строительных объектов. Консервация незавершенного объекта строительства</p>	<p>36</p>
<p>ЛР4, ЛР14, ЛР16, ЛР18, ЛР21, ЛР22, ЛР23, ЛР24 Производственная практика (по профилю специальности) в форме практической подготовки Виды работ 1. Ознакомление со строительной организацией, нормативными локальными актами, ее производственной базой. 2. Участие в подготовке строительной площадки, участков производств строительных работ и рабочих мест в соответствии с требованиями технологического процесса, охраны труда, пожарной безопасности и охраны окружающей среды. Изучение и анализ стройгенплана. 3. Участие в организации производства строительно-монтажных, в том числе отделочных работ, работ по тепло- и звукоизоляции, огнезащите и антивандальной защите на объекте капитального строительства. Выполнение строительно-монтажных, в том числе отделочных работ, работ по тепло- и звукоизоляции, огнезащите и антивандальной защите на объекте капитального строительства под руководством наставника. Изучение и анализ проекта производства работ. 4. Участие в определении потребности производства строительно-монтажных работ, в том числе отделочных работ, на объекте капитального строительства в материально-технических ресурсах. 5. Оформление заявки на необходимые материально-технические ресурсы под руководством наставника. Участие в приемке, распределении, учёте и организации хранения материально-технических ресурсов для производства строительных работ. Составление, ведение, оформление учетно-отчетной документации. 6. Участие в контроле качества и объема количества материально-технических ресурсов для производства строительных работ. Ведение журнала входного учета и контроля качества получаемых материалов. 7. Участие в разработке плана оперативных мер и контроля исправления дефектов, выявленных в результате производства однотипных строительных работ.</p>	<p>108</p>

8. Составление первичной учетной документации по выполненным строительно-монтажным, в том числе отделочным работам в подразделении строительной организации под руководством наставника.	
9. Участие в представлении для проверки, сопровождении при проверке и согласовании первичной учетной документации по выполненным строительно-монтажным, в том числе отделочным работам.	
10. Участие в контроле выполнения плана мероприятий по обеспечению соответствия результатов строительных работ требованиям нормативных технических документов и условиям договора строительного подряда.	
11. Участие в разработке плана мероприятий и контроле выполнения мер, направленных на предупреждение и устранение причин возникновения отклонений результатов выполненных строительных работ от требований нормативной технической, технологической и проектной документации.	
Экзамен по модулю	10
Всего	570

3. УСЛОВИЯ РЕАЛИЗАЦИИ ПРОГРАММЫ ПРОФЕССИОНАЛЬНОГО МОДУЛЯ

3.1. Для реализации программы профессионального модуля предусмотрены следующие специальные помещения:

Кабинет «Проектно-сметного дела» оснащенный оборудованием:

- рабочие места преподавателя и студентов (столы стулья по количеству посадочных мест);
- программный комплекс по составлению сметной документации техническими средствами:
- персональные компьютеры по числу обучающихся
- экран
- мультимедийный проектор.

Кабинет «Технологии и организации строительных процессов» оснащенный оборудованием:

- рабочие места преподавателя и студентов (столы стулья по количеству посадочных мест);
- техническими средствами:
- персональные компьютеры по числу обучающихся
- экран
- мультимедийный проектор.

Кабинет «Основ геодезии» оснащенный оборудованием:

- рабочее место преподавателя и обучающихся (столы, стулья);
- телевизор; персональный компьютер с прикладным программным обеспечением, рейка нивелирная, ориентир буссоль, рулетка стальная, штатив, нивелир, теодолит, отвес отражатель, трипод, тахеометр, теодолит электронный, лазерный дальномер;
- техническими средствами:
- персональный компьютер с прикладным программным обеспечением;
- экран;
- мультимедийный проектор.

Оснащение мастерских

Мастерские каменных работ:

Строительные материалы: кирпич, блоки, негашёная известь

Инструменты и приспособления: совковая лопата; кельма; кирка; расшивка; правило; отвес; угольник, мастерок, молоток-кирочка, резервуар для раствора, ведро, растворная лопата, пила дисковая алмазная, мокрая ветошь, щётка ручная, совок ,швабра жёсткая, рулетка 3 м, правило 2 м, уровень пузырьковый, строительный карандаш, строительный маркер, отстойник для мойки инструмента, шаблоны углов 30, 45, 60 и 90 градусов, шаблоны в половину, две трети и три четверти кирпича

Станки: станок ручной для колки кирпича, бетономешалка

Приспособления, принадлежности, инвентарь: перчатки прочные, каска защитная, очки защитные, наушники, респиратор, спецодежда

- Шкаф для хранения инструментов
- Стеллажи для хранения материалов
- Шкаф для спец. одежды обучающихся

Мастерская плотницких работ:

Ручной инструмент:

Разметочный: рулетка, линейка, угольник, циркуль, ярунок, малка, уровень, рейсмус, шаблоны, кронциркуль, отвес, разметочный шнур.

Для пиления: ножовка широкая, ножовка для продольного пиления, ножовка для поперечного пиления, двуручная пила, лучковая пила.

Для строгания: шерхебель, рубанок, фуганок, галтель, горбачи, фальцгебель, грунтубель, медведка.

Для долбления: долота плотничные, стамески плоские, стамески полукруглые, топоры, тёсла, струги.

Для сверления: коловорот, бурав, перовое сверло, центровое сверло, винтовое сверло, спиральное сверло.

Вспомогательный инструмент: молоток, киянка, клещи, струбцины, гвоздоёр, клинья, заточные камни, напильник трехгранный, рашпиль, приспособление для заточки стамесок и ножей рубанков, отбойник.

Электроинструмент: электрорубанок, электрофуганок, ручная циркулярная пила, электролобзик, дрель, перфоратор, шлифовальные машины, пила торцовочная, многофункциональные машины, пылесос, шуруповерт, фрезерная машина, сабельные пилы

Станки: фугально- рейсмусовый станок, фрезерный станок, сверлильный станок, шлифовальный станок.

Приспособления, принадлежности, инвентарь:

- Шкаф для хранения инструментов
- Стеллажи для хранения материалов
- Шкаф для спец. одежды обучающихся, спецодежда.
- Рабочее место – столярный верста

Мастерская отделочных работ:

Штукатурные работы:

Строительные материалы: шпаклевка гипсовая финишная, гипс строительный, песок, цемент, сухие штукатурные смеси,

Инструменты и приспособления: ведро 12 швабра жёсткая с ручкой, ветошь, уровень пузырьковый 2 метра, совок, щётка, средство подмешивания («стремянка» - высота подъема от пола $max=1,5m$), пластиковая ёмкость для приготовления смеси, правило алюминиевое трапецевидное и h-образное, сокол, шпатель, шпатель-кельма, шпатель широкий, шпатели угловые, полутёр, тёрка для шлифования, комплект шлифбумаги для тёрки, тёрка губчатая, профиль маячковый, сетчатый уголок, разметочный шнур с красящим порошком, строительный карандаш, строительный маркер, щётка, валик или кисть-макловица, ручные ножницы по металлу, рулетка, отвес, миксер электрический или электродрель с насадкой, уровень пузырьковый, угольник строительный.

Приспособления, принадлежности, инвентарь: перчатки прочные, очки защитные, защитные беруши, респиратор, спецодежда

- Шкаф для хранения инструментов
- Стеллажи для хранения материалов
- Шкаф для спец. одежды обучающихся

Малярные работы:

Строительные материалы: грунтовка, обои, обойный клей, краски.

Инструменты и приспособления: нож с выдвижающимся лезвием, ножницы, кисть-макловица, резиновый валик, обойная щётка, обойная линейка, обойный шпатель, валик 10 см, ёмкость для малярных составов, набор канцелярских принадлежностей (карандаш, ластик, линейка, циркуль), калькулятор, кисть для смешивания красок, кисть-ручник №2-4, линейка деревянная,

венецианская кельма, шпатель универсальный, губка, уровень, шлифовальная бумага, ведро, лопатка для перемешивания малярных составов, малярный скотч.

Приспособления, принадлежности, инвентарь: перчатки прочные, очки защитные, защитные, респиратор, спецодежда

- Шкаф для хранения инструментов
- Стеллажи для хранения материалов
- Шкаф для спец. одежды обучающихся.

Облицовка плиткой:

Строительные материалы: клей плиточный, плитка глазуванная, затирка для швов.

Инструменты и приспособления: крестики, швабра жёсткая с ручкой, совок, щётка, ведро, пластиковая ёмкость для приготовления смеси, уровень строительный, опорная рейка, шлифовальная лента, круг шлифовальный, мастерок (кельма), стальная терка, спиртовые уровни, калькулятор, режущие инструменты, инструменты для гравировки металла, зажимы (клещи), линейка, карандаш, наждачная бумага, деревянная терка, молоток, угольник, проверочный разметочный угольник, угломер, циркуль (с расширением радиуса), зубчатый шпатель, лобзик электрический, аккумуляторная дрель-шуруповерт, миксер электрический или электродрель с насадкой.

Станки: станок электрический для резки плитки, шлифовальный станок

Приспособления, принадлежности, инвентарь: перчатки латексные, очки защитные, рабочий комбинезон или костюм, рабочая обувь с металлическим подноском.

- Шкаф для хранения инструментов
- Стеллажи для хранения материалов
- Шкаф для спец. одежды обучающихся

3.2 Активные и интерактивные образовательные технологии, используемые в аудиторных занятиях

Разбор конкретных ситуаций, мозговой штурм, блочное-модульная технология индивидуальные и групповые проекты.

3.3. При реализации образовательной программы вправе применять электронное обучение и дистанционные образовательные технологии.

3.4. Оснащенные базы практики,

Реализация образовательной программы предполагает обязательную учебную и производственную практику.

Учебная практика реализуется в мастерских профессиональной образовательной организации и требует наличия оборудования, инструментов, расходных материалов, обеспечивающих выполнение всех видов работ, определенных содержанием программ профессиональных модулей, в том числе оборудования и инструментов, используемых при проведении чемпионатов WorldSkills и указанных в инфраструктурных листах конкурсной документации WorldSkills по компетенции «Облицовка плиткой», «Кирпичная кладка», «Сухое строительство и штукатурные работы», «Малярные и декоративные работы», «Плотницкое дело», «Геодезия» (или их аналогов).

Производственная практика реализуется в организациях строительного профиля, обеспечивающих деятельность обучающихся в профессиональной области «Строительство и жилищно-коммунальное хозяйство».

Оборудование предприятий и технологическое оснащение рабочих мест производственной практики должно соответствовать содержанию профессиональной деятельности и дать возможность обучающемуся овладеть профессиональными компетенциями

по всем видам деятельности, предусмотренных программой, с использованием современных технологий, материалов и оборудования.

3.5. Информационное обеспечение реализации программы

Для реализации программы библиотечный фонд образовательной организации имеет печатные и электронные образовательные и информационные ресурсы, рекомендуемые для использования в образовательном процессе.

Печатные издания

1. Архитектурные конструкции и теория конструирования: малоэтажные жилые здания: Учебное пособие / Сыроева Е.В., Трушин С.И., Коновалов В.П. - М.:НИЦ ИНФРА-М, 2018. - 280 с.
2. Вильчик, Н.П. Архитектура зданий: учебник / Н.П. Вильчик. – 2-е изд., перераб. и доп. – М.:ИНФРА – М, 2018. – 319с.: ил. – (Среднее профессиональное образование);
3. Конструкции зданий и сооружений с элементами статики : учебник / под ред. Л.Р. Маиляна. — М. : ИНФРА-М, 2018. — 687 с.
4. Металлические конструкции : учебник / В.В. Доркин, М.П. Рябцева. – М.: ИНФРА-М, 2018. — 457 с.
5. Михайлов А.Ю. Технология и организация строительства. Практикум. – М.: Инфра – Инженерия, 2017. – 196с
6. Основы инженерной геологии/ Н.А.Платов, А.А. Касаткина. Изд - 2-е перераб. и доп. - М.: ИНФРА-М, 2018. - 192 с.
7. Основы технологии и организации строительно-монтажных работ : учебник /С.Д. Сокова. — М. : ИНФРА-М, 2018. — 208 с.
8. Сборник задач по строительным конструкциям : учеб. пособие / А.И. Павлова. —М. : ИНФРА-М, 2018. — 143 с.
9. Строительные конструкции : учеб. пособие / Сербин Е.П., Сетков В.И. - М. : РИОР, НИЦ ИНФРА-М, 2018. - 236 с
10. Федоров В. С. Строительные конструкции: учебник / В.С. Федоров, В.Е. Левитский, Я.И. Швидко. — М.: КноРус, 2018
11. Технология возведения зданий и инженерных сооружений: учебник / А.А. Гончаров. — Москва: КноРус, 2019. — 270 с.
12. Федонов А.И. Основы строительного производства: учебное пособие / А.И. Федонов, Р.А. Федонов. — М.: КноРус, 2018 г.

Электронные издания (электронные ресурсы)

1. Архитектурные конструкции [Электронный ресурс]. – Режим доступа:<http://archkonstrukt.narod.ru/Index.html>
2. Всё о строительных материалах [Электронный ресурс]. – Режим доступа: <http://www.stroykat.com/stroitelnye-materialy/>
3. Железобетонные конструкции. [Электронный ресурс] : учеб. пособие / Т.А. Журавская. — М. : ФОРУМ :ИНФРА-М, 2018. — 152 с. + Доп. материалы _Режим доступа: <http://www.znaniium.com>].
4. Материалы для проектировщиков [Электронный ресурс]. – Режим доступа: www.dwg.ru
5. Сайт ЦНИИСК им. Кучеренко[Электронный ресурс]. – Режим доступа : www.cniisk.ru
6. Сетков В.И., Сербин Е.П. - Строительные конструкции. Расчет и проектирование [Электронный ресурс]. – Режим доступа :www.zodchii.ws/books/info-1076.html
7. Строительный портал «Бест-строй» [Электронный ресурс]. – Режим доступа : www.best-stroy.ru/gost

8. Расчет строительных конструкций[Электронный ресурс]. – Режим доступа: <http://saitinpro.ru/glavnaya/raschety/>
9. Техническая литература [Электронный ресурс]. – Режим доступа: <http://www.tehlit.ru/>
10. Базовая коллекция ЭБС ВООК.ru

Дополнительные источники

Справочники:

1. Справочник строителя. Строительная техника, конструкции и технологии. / под ред. Х.Нестле. Издание 2-е, исправленное. Москва: Техносфера, 2018.- 856с.
2. Справочник по строительству: нормативы, правила, документы.2-е изд./сост.Е.Н. Романенкова. - М.: Проспект, 2018.-1232с.
3. Справочник современного строителя/ Л.Р. Маилян [и др.]; под общ. ред. Л.Р. Маиляна.- Изд. 3-е. – Ростов н/Д: Феникс,2019.-540 с.

3.6. Требования к кадровым условиям реализации образовательной программы.

Реализация образовательной программы обеспечивается педагогическими работниками образовательной организации, а также лицами, привлекаемыми к реализации образовательной программы на условиях гражданско-правового договора, в том числе из числа руководителей и работников организаций, направление деятельности которых соответствует области профессиональной деятельности «Строительство и жилищно-коммунальное хозяйство» и имеющих стаж работы в данной профессиональной области не менее 3 лет.

Квалификация педагогических работников образовательной организации должна отвечать квалификационным требованиям, указанным в профессиональном стандарте «Педагог профессионального обучения, профессионального образования и дополнительного профессионального образования», утвержденном приказом Министерства труда и социальной защиты Российской Федерации от 8 сентября 2015 г. № 608н.

Педагогические работники, привлекаемые к реализации образовательной программы, должны получать дополнительное профессиональное образование по программам повышения квалификации, в том числе в форме стажировки в организациях, направление деятельности которых соответствует области профессиональной деятельности «Строительство и жилищно-коммунальное хозяйство», не реже 1 раза в 3 года с учетом расширения спектра профессиональных компетенций.

Доля педагогических работников (в приведенных к целочисленным значениям ставок), обеспечивающих освоение обучающимися профессиональных модулей, имеющих опыт деятельности не менее 3 лет в организациях, направление деятельности которых соответствует области профессиональной деятельности «Строительство и жилищно-коммунальное хозяйство», в общем числе педагогических работников, реализующих образовательную программу, должна быть не менее 25 процентов.

4. КОНТРОЛЬ И ОЦЕНКА РЕЗУЛЬТАТОВ ОСВОЕНИЯ ПРОФЕССИОНАЛЬНОГО МОДУЛЯ

Код и наименование профессиональных и общих компетенций, формируемых в рамках модуля	Критерии оценки	Методы оценки
ПК 2.1 Выполнять подготовительные работы на	– правильность изложения основного содержания и определения назначения проектно-технологической документации, сопровождающей организационно-	Оценка выполненных результатов

<p>строительной площадке</p>	<p>техническую подготовку строительства;</p> <ul style="list-style-type: none"> –правильность изложения основных понятий и положений строительного производства: строительная продукция, участники строительства и их функции, строительные процессы и работы, методы определения видов и сложности работ, строительные рабочие профессии, специальности, квалификация, организация труда, организация рабочего места, фронт работ, захватка, делянка, техническое и тарифное нормирование; –правильность и техничность выполнения работ по созданию геодезической разбивочной основы, переноса проекта «в натуру» и разбивке котлована, соблюдение правил работы с геодезическими инструментами, точность снятия отсчетов, –соблюдение последовательности выполнения работ в соответствии с действующей нормативной документацией; –аргументированность распределения строительных машин и средств малой механизации по типам, назначению и видам выполняемых работ; – аргументированность выбора машин и механизмов для проведения подготовительных работ; –обоснованность выбора внеплощадочных работ в зависимости от местных условий; –обоснованность выбора работ по освоению строительной площадки и их выполнению в соответствии с требованиями нормативных технических документов, определяющих состав и порядок обустройства строительной площадки; 	<p>практических работ</p> <p>Устный опрос</p> <p>Оценка выполненных результатов индивидуальных заданий</p> <p>Письменный опрос.</p> <p>Тестирование.</p> <p>Оценка выполненных результатов самостоятельной работы.</p> <p>Экспертная оценка по результатам наблюдения за деятельностью обучающегося в процессе освоения ПМ, в т.ч. при выполнении работ учебной и производственной практики (по профилю специальности), а также при выполнении заданий на экзамене</p> <p>Итоговый контроль</p> <p>Экзамен по МДК. Экзамен по модулю</p>
<p>ПК 2.2. Выполнять строительно-монтажные, в том числе отделочные работы на объекте капитального строительства;</p>	<ul style="list-style-type: none"> –правильность изложения основного содержания и определения назначения нормативных технических документов к производству строительно-монтажных, в том числе отделочных работ на объекте капитального строительства, –правильность изложения основных терминов и понятий; –аргументированность выбора машин и средств малой механизации в зависимости от вида строительно-монтажных, в том числе отделочных работ; –точность и своевременность выполнения работы геодезического сопровождения выполняемых технологических операций в соответствии с нормативными и техническими документами согласно геодезическому контролю установки конструктивных элементов зданий и сооружений в проектное положение и составленной исполнительной документации; 	<p>Итоговый контроль</p> <p>Экзамен по МДК. Экзамен по модулю</p>

	<ul style="list-style-type: none">– соблюдение организации и технологии выполнения строительно-монтажных, в том числе отделочных работ на объекте капитального строительства⁴– обоснованность выбора нормокомплекта в зависимости от вида строительно-монтажных работ, правильность организации рабочего места в соответствии с технологическими картами на выполняемые виды работ;– соблюдение последовательности выполнения операций при производстве работ, правил. требований техники безопасности в соответствии нормативными документами, правильность и техничность выполненных работ согласно требованиям карт операционного контроля качества;– правильность определения перечня работ по обеспечению участка производства строительных работ;– правильность изложения правил определения объемов строительных работ;– правильность изложения технологии, видов и способ устройства систем электрохимической защиты и технологии катодной защиты катодной, основных понятий и терминов, правил и порядка наладки, регулирования контрольно-измерительных инструментов, оборудования электрохимической защиты;– правильность и обоснованность применения по назначению основной действующей сметно-нормативной базы строительства;– правильность калькуляции сметной, плановой, фактической себестоимости;– точность определения величины прямых и косвенных затрат в составе сметной, плановой, фактической себестоимости строительных работ, правильность составления объектной сметы и сводного сметного расчета на основе современной утвержденной нормативной базы и соблюдения методических рекомендаций по составлению сметной документации;– правильность изложения особенностей производства строительных работ на опасных, технически сложных и уникальных объектах капитального строительства, норм по защите от коррозии опасных производственных объектов, понятий и терминов межгосударственных и отраслевых стандартов;– правильность изложения новых технологии в строительстве;	
--	---	--

<p>ПК 2.3 Проводить оперативный учет объемов выполняемых работ и расходов материальных ресурсов</p>	<ul style="list-style-type: none"> – правильность изложения назначения, основного содержания и требований нормативных технических документов по ведению исполнительной документации, в том числе к порядку приёмки скрытых работ и строительных конструкций, влияющих на безопасность объекта; – правильность выполнения обмерных работ: обоснованность выбора их состав, методов проведения и инструментов, соблюдение порядка проведения работ, точность выполнения обмерных чертежей в соответствии с требованиями нормативной документации, соблюдение требований техники безопасности; – правильность изложения правил исчисления объемов выполняемых работ; – правильность определения расхода строительных материалов, изделий и конструкций на выполнение работ, правильность составления ведомости расхода материалов и конструкций и их списание, обоснованность использования нормативов при выборе форм документов и их оформления по установленным требованиям; – соответствие приёмки и хранения строительных материалов и конструкций; – рациональность методов визуального и инструментального контроля количества и объёмов поставляемых материалов; – правильность оформления заявки и выбора, требуемой формы документа и информацию о потребности в строительных материалах и конструкциях; 	
<p>ПК 2.4 Осуществлять мероприятия по контролю качества выполняемых работ и расходующихся материалов</p>	<ul style="list-style-type: none"> – правильность изложения основного содержания законодательных актов российской федерации к порядку приёма-передачи законченных объектов капитального строительства и этапов комплексов работ, технических условий, национальных стандартов на принимаемые работы, требований нормативных технических и технологических документов к составу и содержанию операционного контроля строительных процессов и (или) производственных операций при производстве строительно-монтажных, в том числе отделочных работ; – правильность изложения понятий о системе качества исо, внешнем и внутреннем контроле качества строительной продукции, свободно оперирует ими; – правильность выполнения работы по проведению визуального и инструментального (геодезического) контроля положений элементов 	<p>Оценка выполненных результатов практических работ Устный опрос Оценка выполненных результатов индивидуальных заданий Письменный опрос. Тестирование. Оценка выполненных результатов самостоятельной работы.</p>

	<p>конструкций, частей и элементов отделки объекта, инженерных сетей на основе выбора измерительного инструмента и соблюдения алгоритма действий при проведении контроля;</p> <p>– правильность ведения операционного контроля технологической последовательности производства строительно-монтажных в том числе отделочных работ, рациональность выбора измерительного инструмента, соблюдение алгоритма действий при проведении контроля, правильность и аргументированность выявления нарушения в технологии производства работ и их устраняет;</p> <p>– правильность изложения методов профилактики дефектов системы защитных покрытий;</p> <p>– правильность документального сопровождения результатов операционного контроля качества в соответствии с правилами;</p> <p>– правильность изложения основания и порядка принятия решений о консервации незавершенного объекта капитального строительства, состава работ по консервации незавершенного объекта капитального строительства и требований к их документальному оформлению;</p>	<p>Экспертная оценка по результатам наблюдения за деятельностью обучающегося в процессе освоения ПМ, в т.ч. при выполнении работ учебной и производственной практики (по профилю специальности), а также при выполнении заданий на экзамене</p> <p>Итоговый контроль Экзамен по МДК. Экзамен по модулю</p>
<p>ПК 2.5. Калькулировать сметную, плановую, фактическую себестоимость строительных работ на основе утвержденной документации</p>	<p>– Калькулировать сметную, плановую, фактическую себестоимость строительных работ на основе утвержденной документации</p>	
<p>ОК 01. Выбирать способы решения задач профессиональной деятельности, применительно к различным контекстам</p>	<p>– обоснованность постановки цели, выбора и применения методов и способов решения профессиональных задач;</p> <p>– адекватная оценка и самооценка эффективности и качества выполняемых работ;</p>	<p>Экспертная оценка по результатам наблюдения за деятельностью студента в процессе освоения ПМ, в т.ч. при выполнении работ учебной и производственной практики</p>
<p>ОК 02. Осуществлять поиск, анализ и интерпретацию информации, необходимой для выполнения задач профессиональной деятельности</p>	<p>– оперативность поиска и использования информации, необходимой для качественного выполнения профессиональных задач;</p> <p>– широта использования различных источников информации, включая электронные;</p>	
<p>ОК 03. Планировать</p>	<p>– демонстрация ответственности за принятые</p>	

и реализовывать собственное профессиональное и личностное развитие	<p>решения;</p> <ul style="list-style-type: none"> – обоснованность самоанализа и коррекция результатов собственной работы; 	
ОК 04. Работать в коллективе и команде, эффективно взаимодействовать с коллегами, руководством, клиентами	<ul style="list-style-type: none"> – организовывать работу коллектива и команды; взаимодействовать с коллегами, руководством, клиентами в ходе профессиональной; – конструктивность взаимодействия с обучающимися, преподавателями и руководителями практики в ходе обучения и при решении профессиональных задач; – четкое выполнение обязанностей при работе в команде и / или выполнении задания в группе; – соблюдение норм профессиональной этики при работе в команде; – построение профессионального общения с учетом социально-профессионального статуса, ситуации общения, особенностей группы и индивидуальных особенностей участников коммуникации; 	
ОК 05. Осуществлять устную и письменную коммуникацию на государственном языке с учетом особенностей социального и культурного контекста	<ul style="list-style-type: none"> – грамотность устной и письменной речи, ясность формулирования и изложения мыслей; – проявление толерантности в рабочем коллективе; 	
ОК 06. Проявлять гражданско-патриотическую позицию, демонстрировать осознанное поведение на основе традиционных общечеловеческих ценностей	<ul style="list-style-type: none"> – динамика достижений студента в учебной деятельности; 	
ОК 07. Содействовать сохранению окружающей среды, ресурсосбережению, эффективно действовать в чрезвычайных	<ul style="list-style-type: none"> – соблюдение нормы экологической безопасности; – обоснованность выбора направлений ресурсосбережения в рамках профессиональной деятельности по специальности при выполнении строительно-монтажных работ, в том числе отделочных работ; – применение направлений ресурсосбережения 	

ситуациях	в рамках профессиональной деятельности по специальности; – достоверность оценки чрезвычайной ситуации, правильность и аргументированность;	
ОК 09 Использовать информационные технологии в профессиональной деятельности	– оперативность и результативность использования общего и специализированного программного обеспечения при решении профессиональных задач;	
ОК 10. Пользоваться профессиональной документацией на государственном и иностранных языках	– использование в профессиональной деятельности необходимой технической документации, в том числе на иностранных языках;	
ОК 11. Использовать знания по финансовой грамотности, планировать предпринимательскую деятельность в профессиональной сфере	– обоснованность применения знаний по финансовой грамотности, - использование законодательных и нормативно-правовых актов при планировании предпринимательской деятельности в строительной отрасли	