

Государственное бюджетное учреждение Калининградской области
профессиональная образовательная организация
«Технологический колледж»

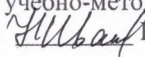
РАБОЧАЯ ПРОГРАММА УЧЕБНОЙ ДИСЦИПЛИНЫ

ОП.02 ТЕХНИЧЕСКАЯ МЕХАНИКА

для специальности

08.02.01 Строительство и эксплуатация зданий и сооружений

Советск
2021 год

Согласовано
заведующий учебно-методическим отделом
 Н.А. Ивашкина
31.08.2021 года

Рабочая программа по специальности 08.02.01 Строительство и эксплуатация зданий и сооружений разработана на основе:


✓ приказа Министерства образования и науки России от 10 января 2018 года №02 «Об утверждении федерального государственного образовательного стандарта среднего профессионального образования по специальности 08.02.01 Строительство и эксплуатация зданий и сооружений (Зарегистрировано в Минюсте России 26 января 2018 года N 49797), укрупненная группа специальностей 08.00.00 Техника и технологии строительства;

✓ примерной основной образовательной программы по специальности 08.02.01 Строительство и эксплуатация зданий и сооружений.


Организация-разработчик: государственное бюджетное учреждение Калининградской области профессиональная образовательная организация «Технологический колледж»

Разработчик:

Атаманенко П.А., преподаватель

Рассмотрена на заседании кафедры «Металлообработки, электротехники и строительных дисциплин». Протокол №1 от 30 августа 2021 года 

Рекомендована методическим советом государственного бюджетного учреждения Калининградской области профессиональной образовательной организацией «Технологический колледж». Протокол №1 от 31 августа 2021 года

Согласовано
Муниципальное казенное учреждение Советского городского округа
«Служба заказчика»
Директор  М. Э.Яковлев



1. ОБЩАЯ ХАРАКТЕРИСТИКА РАБОЧЕЙ ПРОГРАММЫ УЧЕБНОЙ ДИСЦИПЛИНЫ ОП.02 ТЕХНИЧЕСКАЯ МЕХАНИКА

1.1. Место дисциплины в структуре программы подготовки специалистов среднего звена:

Учебная дисциплина ОП.02 Техническая механика является обязательной частью общепрофессионального цикла программы подготовки специалистов среднего звена в соответствии с ФГОС по специальности 08.02.01 Строительство и эксплуатация зданий и сооружений.

Учебная дисциплина ОП.02 Техническая механика обеспечивает формирование профессиональных и общих компетенций по всем видам деятельности ФГОС по специальности 08.02.01 Строительство и эксплуатация зданий и сооружений. Особое значение дисциплина имеет при формировании и развитии **общих и профессиональных компетенций**:

ОК 01. Выбирать способы решения задач профессиональной деятельности применительно к различным контекстам;

ОК 02. Осуществлять поиск, анализ и интерпретацию информации, необходимой для выполнения задач профессиональной деятельности;

ОК 03. Планировать и реализовывать собственное профессиональное и личностное развитие;

ОК 04. Работать в коллективе и команде, эффективно взаимодействовать с коллегами, руководством, клиентами;

ПК 1.1. Подбирать наиболее оптимальные решения из строительных конструкций и материалов, разрабатывать узлы и детали конструктивных элементов зданий и сооружений в соответствии с условиями эксплуатации и назначением;

ПК 1.2. Выполнять расчеты и конструирование строительных конструкций.

2. 1.2. Планируемые результаты освоения дисциплины:

В рамках программы учебной дисциплины обучающимися осваиваются умения и знания

Код ПК, ОК	Умения	Знания
ПК 1.1. ПК 1.2. ОК 01. ОК 02. ОК 03. ОК 04.	<ul style="list-style-type: none"> - выполнять расчеты на прочность, жесткость и устойчивость элементов сооружений; - определять аналитическим и графическим способами усилия, опорные реакции балок, ферм, рам; - определять усилия в стержнях ферм; - строить эпюры нормальных напряжений, изгибающих моментов 	<ul style="list-style-type: none"> - законы механики деформируемого твердого тела, виды деформаций, основные расчеты; - определение направления реакции связи; - определение момента силы относительно точки, его свойства; - типы нагрузок и виды опор балок, ферм, рам; - напряжения и деформации, возникающие в строительных элементах при работе под нагрузкой; - моменты инерции простых сечений элементов

2. СТРУКТУРА И СОДЕРЖАНИЕ УЧЕБНОЙ ДИСЦИПЛИНЫ

2.1. Объем учебной дисциплины и виды учебной работы

Вид учебной работы	Объем в часах
Объем образовательной программы	92
Объем работы обучающихся во взаимодействии с преподавателем	56
в том числе:	
теоретические занятия	8
практические занятия	48
контрольная работа	4
Самостоятельная работа	26
Промежуточная аттестация в форме экзамена	10

.2. Тематический план и содержание учебной дисциплины *ОП.02 ТЕХНИЧЕСКАЯ МЕХАНИКА*

Наименование разделов и тем	Содержание учебного материала и формы организации деятельности обучающихся	Объем в часах	Коды компетенций, формированию которых способствует элемент программы
Тема 1. Теоретическая механика ЛР4, ЛР14, ЛР15, ЛР16, ЛР18	Содержание учебного материала	20	ПК 1.1. ПК 1.2 ОК 01. ОК 02. ОК 03. ОК 04
	1. Основные понятия. Плоская система сходящихся сил. Силовой многоугольник. Геометрическое условие равновесия системы. Проекция силы на оси координат. Аналитическое определение равнодействующей системы.		
	2. Пара сил. Момент пары сил, величина, знак. Плоская система произвольно расположенных сил. Момент силы относительно точки. Главный вектор и главный момент. Уравнение равновесия плоской произвольной системы сил (три вида). Классификация нагрузок. Опоры и их реакции. Аналитическое определение опорных реакций балок, ферм, рам.		
	3. Пространственная система сил. Параллелепипед сил. Равнодействующая пространственной системы сходящихся сил. Проекция силы на три взаимно-перпендикулярные оси. Геометрические и аналитические условия равновесия пространственной системы сходящихся сил.		
	4. Центр тяжести тела. Координаты центра параллельных сил. Координаты центра тяжести плоской фигуры. Статический момент площади плоской фигуры относительно оси: определение, единицы измерения, способ вычисления, свойства. Центры тяжести простых геометрических фигур и фигур, имеющих ось симметрии.		
	5. Устойчивость равновесия. Устойчивое, неустойчивое и безразличное равновесие твердого тела. Условие равновесия твердого тела, имеющего неподвижную точку или ось вращения. Условие равновесия тела, имеющего опорную плоскость. Момент опрокидывающий и момент устойчивости. Коэффициент устойчивости.		
	В том числе, практических занятий	16	
	Практическое занятие №1. Решение задач на определение равнодействующей		
	Практическое занятие №2. Решение задач на определение усилий в стержнях.		
	Практическое занятие №3. Решение задач на определение опорных реакций в однопролетных балках		
Практическое занятие №4. Решение задач на определение опорных реакций в консольных балках			
Практическое занятие №5. Решение задач на определение положения центра тяжести в сложных фигурах			
Контрольная работа по теме «Теоретическая механика»			

Тема 2. Сопротивление материалов ЛР4, ЛР14, ЛР15, ЛР16, ЛР18	Содержание учебного материала	22	ПК 1.1. ПК 1.2 ОК 01. ОК 02. ОК 03. ОК 04
	1. Основные положения. Упругие и пластические деформации. Основные допущения и гипотезы. Нагрузки и их классификация. Геометрическая схематизация элементов сооружений. Метод сечений. Внутренние силовые факторы. Основные виды деформации бруса. Напряжение.		
	2. Растяжение и сжатие. Продольная сила. Эпюра продольных сил. Нормальные напряжения. Эпюра нормальных напряжений. Закон Гука. Модуль продольной упругости. Определение перемещений поперечных сечений стержня. Расчеты на прочность.		
	3. Практические расчеты на срез и смятие. Основные расчетные предпосылки и расчетные формулы. Расчетные сопротивления на срез и смятие. Примеры расчета заклепочных, болтовых, сварных соединений.		
	4. Геометрические характеристики плоских сечений. Моменты инерции: осевой, полярный, центробежный. Главные оси и главные центральные моменты инерции. Моменты инерции простых сечений. Определение главных центральных моментов инерции сложных сечений.		
	5. Поперечный изгиб прямого бруса. Внутренние силовые факторы в поперечном сечении бруса: поперечная сила и изгибающий момент. Построение эпюр поперечных сил и изгибающих моментов. Нормальные напряжения, эпюра нормальных напряжений. Касательные напряжения. Моменты сопротивления. Расчеты балок на прочность.		
	6. Сдвиг и кручение бруса круглого сечения. Чистый сдвиг. Деформация сдвига. Закон Гука для сдвига. Модуль сдвига. Крутящий момент. Эпюры крутящих моментов. Условия прочности и жесткости при кручении.		
	7. Устойчивость центрально-сжатых стержней. Устойчивые и неустойчивые формы равновесия. Продольный изгиб. Критическая сила. Критическое напряжение. Гибкость стержня. Расчет центрально-сжатых стержней на устойчивость.		
	В том числе, практических занятий	16	
	Практическое занятие №7. Решение задач на определение продольной силы и нормального напряжения и построение эпюр.		
	Практическое занятие №8. Решение задач на определение удлинения		
	Практическое занятие №9. Решение задач на расчет заклепочных, болтовых, сварных соединений		
	Практическое занятие №10. Решение задач на определение главных центральных моментов инерции сложных сечений		
Практическое занятие №11. Решение задач на построение эпюр поперечных сил и изгибающих моментов.			
Практическое занятие №12. Решение задач по расчету балок на прочность.			
Практическое занятие №13. Решение задач по расчету валов на прочность и жесткость			

	Практическое занятие № 14. Решение задач по расчету на устойчивость.		
	Контрольная работа по теме «Соппротивление материалов»		
Тема 3. Статика сооружений ЛР4, ЛР14, ЛР15, ЛР16, ЛР18	Содержание учебного материала	14	ПК 1.1. ПК 1.2 ОК 01. ОК 02. ОК 03. ОК 04
	1. Основные положения. Исследование геометрической неизменяемости плоских стержневых систем. Классификация сооружений и их расчетных схем. Геометрически изменяемые и неизменяемые системы. Степени свободы. Необходимые условия геометрической неизменяемости. Анализ геометрической структуры сооружений.		
	2. Статически определимые плоские рамы. Общие сведения о рамных конструкциях. Анализ статической определимости рамных систем. Методика определения внутренних силовых факторов. Построение эпюр поперечных сил, изгибающих моментов и продольных сил.		
	3. Трехшарнирные арки. Типы арок и их элементы. Определение опорных реакций. Аналитический способ расчета трехшарнирной арки. Внутренние силовые факторы. Понятие о расчете арки с затяжкой. Выбор рационального очертания оси арки.		
	4. Статически определимые плоские фермы. Общие сведения о фермах. Классификация ферм. Образование простейших ферм. Условия геометрической неизменяемости и статической определимости ферм. Анализ геометрической структуры. Определение опорных реакций и усилий в стержнях фермы графическим методом путем построения диаграммы Максвелла - Кремоны.		
	5. Определение перемещений в статически определимых плоских системах. Общие сведения. Определение перемещений методом Мора с использованием правила Верещагина.		
	В том числе, практических занятий Практическое занятие № 15. Решение задач на построение эпюр продольных сил, поперечных сил и изгибающих моментов для рам		
	Практическое занятие №16 Решение задач на расчет статически определимых плоских ферм графическим методом, путем построения диаграммы Масквелла-Кремоны.		
	Практическое занятие № 17 Решение задач на определение перемещений.		
Самостоятельная работа обучающихся Расчётно-графическая работа: Определение усилий в стержнях системы сходящихся сил аналитическим и графическим методами Определение опорных реакций однопролетных балок. Определение моментов инерции сложных фигур, составленных из стандартных прокатных профилей. Построение эпюр поперечных сил и изгибающих моментов по длине балки, расчет на прочность. Расчет на устойчивость с использованием коэффициента продольного изгиба, подбор сечений. Расчет статически определимых плоских ферм графическим методом, путем построения диаграммы Масквелла-Кремоны	26	ПК 1.1. ПК 1.2 ОК 01. ОК 02. ОК 03. ОК 04	
Промежуточная аттестация в форме экзамен	10		
Всего	92		

3. УСЛОВИЯ РЕАЛИЗАЦИИ ПРОГРАММЫ УЧЕБНОЙ ДИСЦИПЛИНЫ

3.1. Для реализации программы учебной дисциплины предусмотрены следующие специальные помещения:

Кабинет «Технической механики» оснащенный оборудованием:

- рабочее место преподавателя (стол , стул);
- посадочные места по количеству обучающихся (стол , стулья);

техническими средствами обучения:

- мультимедийный проектор;
- ноутбук;
- экран;
- комплект лицензионного программного обеспечения

3.2. При реализации образовательной программы преподаватель может применять электронное обучение и дистанционные образовательные технологии.

3.3 Активные и интерактивные образовательные технологии, используемые в аудиторных занятиях

Разбор конкретных ситуаций, мозговой штурм, дискуссия, блочно-модульная технология индивидуальные и групповые проекты, частично-поисковая и исследовательская технологии

3.4. Информационное обеспечение реализации программы

Для реализации программы библиотечный фонд образовательной организации имеет печатные и электронные образовательные и информационные ресурсы, рекомендуемых для использования в образовательном процессе

Печатные издания

1. Сербин Е.П. Техническая механика: учебник / Е.П. Сербин. — М.: КноРус, 2019

Электронные издания (электронные ресурсы)

2. Teormech [Электронный ресурс], режим доступа : <http://teormech.ru/index.php/pages/about>;
3. Sopromato.ru [Электронный ресурс], режим доступа :<http://sopromato.ru/>
4. Строительная механика [Электронный ресурс], режим доступа :<http://stroitmeh.ru/>
5. Базовая коллекция ЭБС BOOK.ru

Дополнительные источники

1. Олофинская, В.П. Техническая механика. Курс лекций с вариантами практических и тестовых заданий. Учебное пособие. М., ФОРУМ, 2019 г.- 352с.
2. Олофинская, В.П. Техническая механика. Сборник тестовых заданий по технической механике. Учебное пособие. М., ФОРУМ, 2019 г.- 352 с.

4.КОНТРОЛЬ И ОЦЕНКА РЕЗУЛЬТАТОВ ОСВОЕНИЯ УЧЕБНОЙ ДИСЦИПЛИНЫ

Результаты обучения	Критерии оценки	Методы оценки
Знать: законы механики деформируемого твердого тела, виды деформаций, основные расчеты	- формулирует и применяет законы механики; - применяет метод проекций при определении усилий в соответствии с заданными силами; - называет основные виды деформаций (растяжение и сжатие , сдвиг и кручение, поперечный и продольный изгиб);	Текущий контроль: Устный опрос Тестирование Технический диктант Контрольная работа Оценка результатов выполнения

	- рассчитывает различные виды деформации в соответствии с заданием;	практических работ Промежуточная аттестация: экзамен
определение направления реакции связи;	- перечисляет типы связей в соответствии с классификацией; - формулирует и применяет принцип освобождения от связей; - определяет реакции связей в соответствии с заданием;	Текущий контроль: Устный опрос Тестирование Технический диктант Контрольная работа
типы нагрузок и виды опор балок, ферм, рам;	- называет типы нагрузок в соответствии с классификацией; - перечисляет виды опор и их реакции; - определяет реакции опор в соответствии с заданием; - формулирует и применяет правило замены опор опорными реакциями; - применяет метод проекций при определении опорных реакций в соответствии с заданными силами; - составляет уравнения равновесия;	Оценка результатов выполнения практических работ Промежуточная аттестация: экзамен
определение момента силы относительно точки, его свойства;	- определяет величину и знак момента силы относительно точки и момента пары сил в соответствии с заданием; - перечисляет свойства момента силы; - формулирует условие равенства момента силы нулю;	Текущий контроль: Устный опрос Тестирование Технический диктант Контрольная работа
деформации и напряжения, возникающие в строительных элементах при работе под нагрузкой;	- определяет напряжения в соответствии с заданием и видом нагрузки; - определяет деформации в соответствии с заданием и видом нагрузки;	Оценка результатов выполнения практических работ Промежуточная аттестация: экзамен
моменты инерции простых сечений элементов и др.	- перечисляет моменты инерции простых сечений элементов; - определяет моменты инерции простых сечений в соответствии с заданием;	
Уметь: выполнять расчеты на прочность, жесткость и устойчивость элементов сооружений;	- выполняет расчеты на прочность, жесткость и устойчивость элементов сооружений в соответствии с заданием;	Текущий контроль: Устный опрос Тестирование Технический диктант
определять аналитическим и графическим способами усилия, опорные реакции балок, ферм, рам;	- определяет усилия в соответствии с заданием; - определяет реакции опор в соответствии с заданием;	Контрольная работа Оценка результатов выполнения практических работ
определять аналитическим и графическим способами усилия в стержнях ферм;	- определяет усилия в стержнях ферм в соответствии с заданием;	Промежуточная аттестация: экзамен
строить эпюры нормальных напряжений, изгибающих моментов и	- определяет внутренние силовые факторы с помощью метода сечений; - строит эпюры внутренних усилий в соответствии со схемой нагружения конструкций.	

